

公司代码：600802

公司简称：福建水泥

福建水泥股份有限公司

2014 年年度报告

重要提示

一、本公司董事会、监事会及董事、监事、高级管理人员保证年度报告内容的真实、准确、完整，不存在虚假记载、误导性陈述或重大遗漏，并承担个别和连带的法律责任。

二、未出席董事情况

未出席董事职务	未出席董事姓名	未出席董事的原因说明	被委托人姓名
董事	肖家祥	因公出差	姜丰顺
董事	邱建勇	因公请假	王振涛
独立董事	刘宝生	健康原因	郑新芝
独立董事	胡继荣	因公请假	郑新芝

三、福建华兴会计师事务所（特殊普通合伙）为本公司出具了标准无保留意见的审计报告。

四、公司负责人姜丰顺、主管会计工作负责人陈雅瑄 及会计机构负责人（会计主管人员）郑慧星声明：保证年度报告中财务报告的真实、准确、完整。

五、经董事会审议的报告期利润分配预案或公积金转增股本预案

以公司 2014 年末总股本 381,873,666 股为基数，向全体股东每 10 股分配现金股利 0.39 元（含税），共计分配现金股利 14,893,072.97 元，剩余未分配利润 118,585,245.36 元（合并数 135,342,493.75 元），全部结转下年度分配。

六、前瞻性陈述的风险声明

本报告涉及未来计划等前瞻性陈述，该陈述不构成公司对投资者的实质承诺，请投资者注意投资风险。

七、是否存在被控股股东及其关联方非经营性占用资金情况

否

八、是否存在违反规定决策程序对外提供担保的情况？

否

目录

第一节	释义及重大风险提示.....	4
第二节	公司简介.....	5
第三节	会计数据和财务指标摘要.....	7
第四节	董事会报告.....	9
第五节	重要事项.....	21
第六节	股份变动及股东情况.....	28
第七节	董事、监事、高级管理人员和员工情况.....	32
第八节	公司治理.....	40
第九节	内部控制.....	43
第十节	财务报告.....	44
第十一节	备查文件目录.....	133

第一节 释义及重大风险提示

一、 释义

在本报告书中，除非文义另有所指，下列词语具有如下含义：

常用词语释义		
本公司/公司/福建水泥	指	福建水泥股份有限公司
建材控股公司	指	福建省建材（控股）有限责任公司
福能集团	指	福建省能源集团有限责任公司
能源财务公司	指	福建省能源集团财务有限公司
华润水泥投资	指	华润水泥投资有限公司
华润水泥	指	华润水泥控股有限公司
南方水泥	指	南方水泥有限公司
建福南方	指	福建省建福南方水泥有限公司
安砂建福	指	福建安砂建福水泥有限公司
永安建福	指	福建永安建福水泥有限公司
金银湖水泥	指	福建省永安金银湖水泥有限公司
海峡水泥	指	福建省海峡水泥股份有限公司
福州炼石	指	福州炼石水泥有限公司
三达水泥	指	福建省三达水泥有限公司
宁德建福	指	福建省宁德建福建材有限公司
莆田建福	指	福建省莆田建福建材有限公司
石狮建福	指	福建省石狮建福建材有限公司
熟料	指	水泥生产过程中的半制成品
报告期	指	2014年1月1日至2014年12月31日之期间
上交所	指	上海证券交易所
上市规则	指	上交所股票上市规则
中国证监会	指	中国证券监督管理委员会
华兴所	指	福建华兴会计师事务所（特殊普通合伙）
元	指	人民币元，中国之法定货币单位，若无特别说明，本报告中所有货币均为人民币

二、 重大风险提示

公司有关风险提示，详见第四节 董事会报告 中的“董事会关于公司未来发展的讨论与分析”。

第二节 公司简介

一、公司信息

公司的中文名称	福建水泥股份有限公司
公司的中文简称	福建水泥
公司的外文名称	FUJIAN CEMENT INC.
公司的外文名称缩写	FJC
公司的法定代表人	姜丰顺

二、联系人和联系方式

	董事会秘书	证券事务代表
姓名	蔡宣能	林国金
联系地址	福建省福州市杨桥东路118号 宏扬新城建福大厦	福建省福州市杨桥东路118号 宏扬新城建福大厦
电话	0591-87617751	0591-87617751
传真	0591-88561717	0591-88561717
电子信箱	caixuanneng@sina.com	linzy2010@qq.com

三、基本情况简介

公司注册地址	福建省福州市杨桥路118号宏扬新城福州建福大厦
公司注册地址的邮政编码	350001
公司办公地址	福建省福州市杨桥路118号宏扬新城福州建福大厦
公司办公地址的邮政编码	350001
公司网址	http://www.fjcement.com
电子信箱	cement@pub5.fz.fj.cn

四、信息披露及备置地点

公司选定的信息披露报纸名称	《上海证券报》、《中国证券报》、《证券时报》、《证券日报》
登载年度报告的中国证监会指定网站的网址	www.sse.com.cn
公司年度报告备置地点	公司董秘办

五、公司股票简况

公司股票简况				
股票种类	股票上市交易所	股票简称	股票代码	变更前股票简称
A股	上海证券交易所	福建水泥	600802	

六、公司报告期内注册变更情况

(一) 基本情况

注册登记日期	2014年9月5日
注册登记地点	福州市杨桥路118号宏扬新城福州建福大厦
企业法人营业执照注册号	350000100029209
税务登记号码	国税闽字 350102158142658
组织机构代码	15814265-8

报告期内，公司上述基本情况未发生变更。

(二) 公司首次注册情况的相关查询索引

公司首次注册情况详见 2011 年年度报告

(三) 公司上市以来，主营业务的变化情况

公司上市以来，主营业务未发生变化。

(四) 公司上市以来,历次控股股东的变更情况

- 1、自 1993 年 11 月 27 日公司成立至 2006 年 6 月 28 日，公司的控股股东为福建省国有资产管理局；
- 2、2001 年 11 月 26 日，福建省国有资产管理委员会以闽国资委 [2001] 9 号文批复，同意将公司国家股授权建材控股公司经营管理、行使出资者职能，建材控股公司成为本公司实际控制人；
- 3、2006 年 6 月 29 日，经国务院国资委国资产权[2005]344 号文和国资产权[2006]28 号文批准，并经中国证监会证监公司字[2006]100 号文同意豁免要约收购义务，原福建省国有资产管理局持有的公司国家股 12512.7 万股全部划转给建材控股公司，建材控股公司成为公司第一大股东；
- 4、2009 年 12 月 7 日，建材控股公司和福建省煤炭工业（集团）有限责任公司合并重组为福建省能源集团有限责任公司，建材控股公司作为能源集团全资子公司，福能集团成为公司实际控制人。

七、其他有关资料

公司聘请的会计师事务所（境内）	名称	福建华兴会计师事务所（特殊普通合伙）
	办公地址	福建省福州市湖东路中山大厦 B 座 7-9 楼
	签字会计师姓名	童益恭、白灯满

八、其他

第三节 会计数据和财务指标摘要

一、报告期末公司近三年主要会计数据和财务指标

(一) 主要会计数据

单位：元 币种：人民币

主要会计数据	2014年	2013年	本期比上年同期增减 (%)	2012年	
				调整后	调整前
营业收入	2,061,836,155.10	1,819,578,484.20	13.31	1,618,811,821.36	1,618,811,821.36
归属于上市公司股东的净利润	49,577,273.15	19,045,754.51	160.31	27,357,162.09	28,784,021.95
归属于上市公司股东的扣除非经常性损益的净利润	-8,332,241.86	-120,404,833.07		-213,795,313.71	-212,554,086.45
经营活动产生的现金流量净额	295,225,962.66	248,364,185.43	18.87	-107,711,886.84	-83,052,437.39
	2014年末	2013年末	本期末比上年同期末增减 (%)	2012年末	
				调整后	调整前
归属于上市公司股东的净资产	1,354,541,673.15	1,054,923,860.50	28.40	1,261,822,385.74	1,185,557,091.26
总资产	5,402,736,476.25	4,692,520,213.54	15.14	4,421,482,018.60	4,343,558,599.87

(二) 主要财务指标

主要财务指标	2014年	2013年	本期比上年同期增减 (%)	2012年	
				调整后	调整前
基本每股收益 (元 / 股)	0.130	0.050	160.31	0.072	0.075
稀释每股收益 (元 / 股)	0.130	0.050	160.31	0.072	0.075
扣除非经常性损益后的基本每股收益 (元 / 股)	-0.022	-0.315		-0.560	-0.557
加权平均净资产收益率 (%)	4.570	1.500	增加3.07 个百分点	2.100	2.350
扣除非经常性损益后的加权平均净资产收益率 (%)	-0.770	-9.500	增加8.73 个百分点	-16.440	-17.380

二、境内外会计准则下会计数据差异

(一) 同时按照国际会计准则与按中国会计准则披露的财务报告中净利润和归属于上市公司股东的净资产差异情况

适用 不适用

(二) 同时按照境外会计准则与按中国会计准则披露的财务报告中净利润和归属于上市公司股东的净资产差异情况

适用 不适用

三、非经常性损益项目和金额

适用 不适用

单位:元 币种:人民币

非经常性损益项目	2014 年金额	附注 (如适用)	2013 年金额	2012 年金额
非流动资产处置损益	7,253,424.88	处置固定资产收益 330.80 万元, 处置固定资产损失 19.83 万元; 子公司处置收益 414.14 万元。	-2,685,307.43	-5,321,869.38
计入当期损益的政府补助, 但与公司正常经营业务密切相关, 符合国家政策规定、按照一定标准定额或定量持续享受的政府补助除外	24,391,359.49	资源综合利用退税以及淘汰落后产能补助等。	29,035,433.18	11,061,257.00
企业取得子公司、联营企业及合营企业的投资成本小于取得投资时应享有被投资单位可辨认净资产公允价值产生的收益			18,278.64	
同一控制下企业合并产生的子公司期初至合并日的当期净损益			596,227.26	
与公司正常经营业务无关的或有事项产生的损益			4,793,145.03	-10,490,458.45
除同公司正常经营业务相关的有效套期保值业务外, 持有交易性金融资产、交易性金融负债产生的公允价值变动损益, 以及处置交易性金融资产、交易性金融负债和可供出售金融资产取得的投资收益	48,857,282.52	出售兴业证券股票收益	111,889,257.57	246,202,813.05
除上述各项之外的其他营业外收入和支出	-2,236,113.95		323,700.35	17,068.77
其他符合非经常性损益定义的损益项目			21,842.25	
少数股东权益影响额	-3,656,310.26		-2,943,573.77	-109,452.70
所得税影响额	-16,700,127.67		-1,598,415.50	-21,249.89
合计	57,909,515.01		139,450,587.58	241,338,108.40

四、采用公允价值计量的项目

单位:元 币种:人民币

项目名称	期初余额	期末余额	当期变动	对当期利润的影响金额
可供出售金融资产——兴业银行股票	511,056,000.00	831,600,000.00	320,544,000.00	0
可供出售金融资产——兴业证券股票	28,408,380.00	45,450,720.00	17,042,340.00	0
合计	539,464,380.00	877,050,720.00	337,586,340.00	0

第四节 董事会报告

一、董事会关于公司报告期内经营情况的讨论与分析

经营环境

2014 年，在复杂多变的国际环境和我国经济下行压力加大态势下，我国宏观调控以稳中求进为总基调，创新宏观调控思路和方式，实施积极的财政政策和稳健的货币政策，全年 GDP 增长 7.4%。全社会固定资产投资同比增长 19.3%，增速下降 4 个百分点。2014 年，福建省经济总体平稳，全年 GDP 增长 9.9%，固定资产投资增长 18.8%，增速回落 3.4 个百分点。（数据来源：国家统计局，福建省统计局）

2014 年，我国水泥产量 24.8 亿吨、同比增长 2.3%；福建省水泥产量 7732.33 万吨，同比下降 1.4%。（数据来源：国家统计局，福建省统计局）

2014 年，我国水泥工业面对产能过剩、市场需求不旺、下行压力加大的严峻形势，全年水泥价格整体呈现震荡走低态势，全年水泥平均出厂价格同比下降 0.43 元，水泥制造业利润总额 780.2 亿元，同比增长 1.4%。（数据来源：国家工信部原材料工业司）。

发展项目

报告期，公司紧抓项目技改和建设，永安建福 A 组磨技改、福州炼石 2#磨技改及漳州水泥厂 2#磨系统并联提升改造已陆续投产。海峡水泥熟料生产线、宁德建福年产 150 万吨水泥粉磨生产线均实现投料试生产，合计新增水泥产能 400 万吨，永安建福余热发电已具备并网发电条件，2015 年可陆续投产。截至目前，公司已拥有和控制的水泥产能达 1200 万吨。

生产经营

报告期，公司以市场、绩效为导向，以成本、费用管控为重点，以精细化管理为抓手，着力降本、拓量、增效。全年公司在投资收益、营业外收支净额同比大幅减少及吨水泥平均不含税售价同比下降约 5.19%的情况下，由于吨商品生产成本、三项费用明显下降及产销规模扩大，使得主营业务利润大幅增加，主要生产经营情况如下：

报告期，公司生产熟料 628.59 万吨，生产水泥 761.67 万吨，同比分别增长 23.10% 和 22.69%，销售商品（水泥、熟料）783.14 万吨，同比增长 21.88%。实现营业收入 206,183.62 万元，同比增长 13.31%，利润总额 9,574.55 万元，同比增长 132.58%，归属于母公司所有者的净利润 4,957.73 万元，同比增长 160.31%。经营活动产生的现金流量净额 29,522.60 万元，同比增加 18.87%。

(一) 主营业务分析

1 利润表及现金流量表相关科目变动分析表

单位:元 币种:人民币

科目	本期数	上年同期数	变动比例(%)
营业收入	2,061,836,155.10	1,819,578,484.20	13.31
营业成本	1,719,852,318.16	1,600,068,087.77	7.49
销售费用	58,883,643.20	51,348,256.91	14.68
管理费用	166,987,364.51	157,991,578.85	5.69
财务费用	90,426,743.07	101,443,097.92	-10.86
经营活动产生的现金流量净额	295,225,962.66	248,364,185.43	18.87
投资活动产生的现金流量净额	-266,566,591.32	-505,683,400.74	
筹资活动产生的现金流量净额	-149,147,129.70	196,524,328.82	-175.89
研发支出			

2 收入

(1) 驱动业务收入变化的因素分析

报告期,公司实现营业收入 206,183.62 万元,同比增长 13.31%,其中 99.44%部分来自于商品(水泥、商品熟料)的销售收入。商品的售价和销量决定了营收规模,全年公司商品销量增长 21.88%,商品综合售价平均下跌了 6.95%,受此影响,营业收入增幅低于商品销量增幅 8.57 个百分点。

(2) 以实物销售为主的公司产品收入影响因素分析

报告期,公司商品销量增长主要是公司生产设备运转率同比提高及加强市场营销体系建设提升营销能力所致,上年子公司金银湖水泥 1——9 月停窑建设配套水泥磨及炼石厂 5 号窑 1——8 月停产技改。

报告期,福建省固定资产投资增速放缓,水泥市场需求不旺,市场竞争加剧,导致价格不断下滑,全年公司水泥平均售价下跌了 14.84 元。

(3) 主要销售客户的情况

单位:万元

客户名称	营业收入	占公司全部营业收入的比例
福建省闽侯德旺贸易有限公司	6,604.78	3.20
福建航建散装水泥贸易有限公司	6,062.21	2.94
福州旭磊贸易有限公司	5,250.25	2.55
福建省南安市恒昌贸易有限公司	4,530.05	2.20
永安市永和贸易有限公司	4,306.08	2.09
合计	26,753.37	12.98

3 成本

(1) 成本分析表

单位：元

分行业情况							
分行业	成本构成项目	本期金额	本期占总成本比例(%)	上年同期金额	上年同期占总成本比例(%)	本期金额较上年同期变动比例(%)	情况说明
水泥制造	原材料	436,678,858.54	25.48	399,594,612.31	25.20	9.28	
	能源	920,020,488.37	53.68	864,289,256.70	54.52	6.45	
	人工	90,632,980.83	5.29	76,431,760.78	4.82	18.58	
	制造费用	215,502,654.58	12.57	203,804,713.68	12.86	5.74	
	其他	51,073,748.71	2.98	41,278,286.31	2.60	23.73	
分产品情况							
分产品	成本构成项目	本期金额	本期占总成本比例(%)	上年同期金额	上年同期占总成本比例(%)	本期金额较上年同期变动比例(%)	情况说明
熟料	原材料	9,981,543.36	17.73	10,297,154.99	17.01	-3.07	
	能源	36,081,055.50	64.09	39,033,542.25	64.48	-7.56	
	人工	2,341,975.21	4.16	2,475,917.92	4.09	-5.41	
	制造费用	6,761,327.45	12.01	7,554,879.14	12.48	-10.50	
	其他	1,131,579.37	2.01	1,174,396.28	1.94	-3.65	
水泥	原材料	426,697,315.18	25.74	389,297,457.32	25.53	9.61	
	能源	883,939,432.87	53.33	825,255,714.46	54.12	7.11	
	人工	88,291,005.63	5.33	73,955,842.85	4.85	19.38	
	制造费用	208,741,327.12	12.59	196,249,834.54	12.87	6.37	
	其他	49,942,169.35	3.01	40,103,890.03	2.63	24.53	

(2) 主要供应商情况

供应商	采购金额(万元)	占年度采购总额的比例
供应商 1	36642.04	48.98
供应商 2	5779.04	7.72
供应商 3	3653.7	4.88
供应商 4	2656.3	3.55
供应商 5	2054.72	2.75
合计金额	50785.8	67.88

4 费用

(1) 销售费用增长 14.68%，主要是销量增加相应增加运费、自备车费用以及增加职工薪酬等；

(2) 管理费用增长 5.69%，主要是增加职工薪酬、房产税、土地使用税、无形资产摊销及矿产资源补偿费。

(3) 财务费用下降 10.86%，主要原因如下：报告期公司主要在建项目基本完工或进入收尾阶段，项目建设利息资本化同比增加 3252.84 万元；报告期公司加强资金运用和融资管理，增加票据融资、票据结算以及经营活动净现金流增加，使利息支出下降较大。

5 现金流

(1) 经营活动产生的现金流量净额同比增加 18.87%，报告期，公司商品售价和大宗原燃材料煤炭、石膏等采购价格均降低，公司经营活动现金流入和流出同比均减少，由于大宗原燃材料采购如煤炭等大量使用票据结算等原因，现金流出的下降幅度大于现金流入的下降幅度，使净现金流同比增加 4686 万元。

(2) 投资活动产生的现金流量净额同比增加 23912 万元，主要是本期项目建设及股权收购支付的现金比上年减少所致。

(3) 筹资活动产生的现金流量净额同比减少 34567 万元、下降 175.89%，主要是本期到期需归还的债务及投资活动所需资金减少，融资规模相对下降所致。

6 其他

(1) 公司利润构成或利润来源发生重大变动的详细说明

单位：万元

利润构成	2014 年度	2013 年度	增减额	增减幅 (%)
主营业务利润	1,204.19	-10,128.50	11,332.69	
减：资产减值损失	1,798.65	94.54	1,704.11	1802.54
加：投资收益	7,642.30	11,191.11	-3,548.81	-31.71
加：营业外收支净额	2,526.72	3,148.52	-621.80	-19.75
利润总额	9,574.55	4,116.60	5,457.96	132.58

报告期，公司利润总额（含少数股东部分）9574.55 万元，同比增加 132.58%。主要构成变动如下：

(1) 主营业务利润同比增加 11,332.69 万元，主要系报告期吨商品完全成本的下降幅度大于综合售价的下降幅度，商品毛利率有所提升所致。

(2) 资产减值损失同比增加 1704.11 万元，主要原因：本期往来账按账龄计提坏账准备及个别认定计提坏账准备增加；存货按成本与可变现净值孰低计价计提原材料跌价损失，以及莆田建福、石狮建福因在建工程项目取消，计提减值准备所致。

(3) 投资收益同比减少 31.71%，主要是报告期出售股票收益减少所致。

(4) 营业外收支净额同比减少 19.75%，主要是报告期收到的政府补助减少。

(2) 发展战略和经营计划进展说明

一年来，公司紧紧围绕发展战略，努力推进规划项目建设，并不断往目标迈进，具体进展情况详见本节“董事会关于公司报告期内经营情况的讨论与分析”。

经营计划完成情况：公司 2014 年预算目标：水泥产销 800 万吨，营业收入 231,780

万元，成本费用 229,350 万元。水泥销量实际完成 94.3%；营业收入实际完成 88.96%，低于销量实际进度，主要是水泥实际售价比预算低所致；成本费用完成预算 88.78%，低于销量实际完成进度，主要是大宗原燃材料实际采购价格比预算低所致。

(二)行业、产品或地区经营情况分析

1、主营业务分行业、分产品情况

单位：元 币种：人民币

主营业务分行业情况						
分行业	营业收入	营业成本	毛利率 (%)	营业收入比上年增减 (%)	营业成本比上年增减 (%)	毛利率比上年增减 (%)
水泥制造	2,050,354,408.59	1,713,908,731.05	16.41	13.41	8.11	增加 4.10 个百分点
主营业务分产品情况						
分产品	营业收入	营业成本	毛利率 (%)	营业收入比上年增减 (%)	营业成本比上年增减 (%)	毛利率比上年增减 (%)
水泥	1,990,701,757.01	1,657,611,250.16	16.73	14.13	8.71	增加 4.16 个百分点
商品熟料	59,652,651.58	56,297,480.89	5.62	-6.42	-7.00	增加 0.59 个百分点

2、主营业务分地区情况

单位：元 人民币

地区	营业收入	营业收入比上年增减 (%)
福建省	2,053,391,706.98	13.47

主营业务分地区情况的说明：公司主要业务全部集中在福建本省。

(三)资产、负债情况分析

1 资产负债情况分析表

单位：万元

项目名称	本期期末数	本期期末数占总资产的比例 (%)	上期期末数	上期期末数占总资产的比例 (%)	本期期末金额较上期期末变动比例 (%)	情况说明
一、资产负债结构变动情况						
流动资产	94,175.42	17.43	107,127.29	22.83	-12.09	
非流动资产	446,098.22	82.57	362,124.73	77.17	23.19	
资产总计	540,273.65	100	469,252.02	100	15.14	
流动负债	282,815.83	52.35	252,173.85	53.74	12.15	
非流动负债	45,154.03	8.36	37,453.04	7.98	20.56	
负债合计	327,969.87	60.7	289,626.89	61.72	13.24	
归属于母公司所有者权益	135,454.17	25.07	105,492.39	22.48	28.4	
所有者权益合计	212,303.78	39.3	179,625.13	38.28	18.19	
二、资产负债表主要科目变动情况						

货币资金	53,309.39	9.87	65,509.83	13.96	-18.62	
应收票据	4,317.25	0.8	10,754.24	2.29	-59.86	
应收账款	776.88	0.14	1,291.77	0.28	-39.86	
预付款项	1,095.46	0.2	5,430.01	1.16	-79.83	注 1
其他应收款	3,670.00	0.68	5,095.79	1.09	-27.98	
存货	22,443.10	4.15	18,201.48	3.88	23.3	
其他流动资产	8,481.93	1.57	844.17	0.18	904.76	注 2
可供出售金融资产	87,725.07	16.24	54,119.98	11.53	62.09	
固定资产	274,099.31	50.73	184,792.93	39.38	48.33	注 3
在建工程	28,666.98	5.31	73,572.42	15.68	-61.04	
其他非流动资产	3,044.58	0.56	-	-		见注 1
短期借款	181,450.00	33.58	163,850.00	34.92	10.74	
应付票据	22,123.16	4.09	625.45	0.13	3,437.17	注 4
应付账款	35,175.42	6.51	28,268.05	6.02	24.44	
预收款项	7,173.83	1.33	5,171.21	1.1	38.73	
应付职工薪酬	2,589.87	0.48	3,739.86	0.8	-30.75	
应交税费	3,747.58	0.69	-1,497.99	-0.32	-350.17	见注 2
其他应付款	13,818.51	2.56	31,273.58	6.66	-55.81	
长期借款	9,454.57	1.75	22,950.00	4.89	-58.8	
长期应付款	13,078.58	2.42	412.5	0.09	3,070.57	注 5
递延所得税负债	19,817.89	3.67	11,361.41	2.42	74.43	
其他综合收益	55,917.87	10.35	30,489.28	6.5	83.4	注 6

变动说明:

注 1: 预付款项期末数较期初数下降 79.83%, 主要原因是: 本期根据预付款项的经济实质, 在报表列报时将预付征地款、设备款及工程款重分类到其他非流动资产; 本期将部分账龄超过 1 年的预付款项转到其他应收款科目以及部分项目结算完成。

注 2: 其他流动资产期末数较期初数上升 904.76%, 主要原因是: 本期将原在“应交税费”科目核算的待抵扣进项税重分类到本科目核算所致。

注 3: 固定资产期末数较期初数增加 48.33%, 主要是本期将海峡水泥、安砂建福二期工程及技改、永安建福 A 组磨技改、金银湖 7 号窑及新水泥磨、炼石厂技改等项目在建工程部分或全部转入固定资产。

注 4: 应付票据期末数较期初数上升 3437.17%, 主要是本期公司煤炭等大宗原燃材料采购大量使用银行承兑汇票结算所致。

注 5: 长期应付款期末数较期初数上升 3070.57%, 主要是本期公司新增应付福能(平潭)融资租赁股份有限公司融资租赁款项。该项目系公司以炼石厂、建福厂、漳州水泥厂生产设备以 2 亿元出售给对方再以融资租赁的方式租回, 期末该项目债务余额为 1876.13 万元(含一年内到期的其他非流动负债 5,992.04 万元)。

注 6: 其他综合收益期末数较期初数上升 83.4%, 系公司所持兴业银行、兴业证券股票因公允价值变动增加的税后损益(所有者权益)。

2 公允价值计量资产、主要资产计量属性变化相关情况说明

报告期内, 公司主要资产计量属性未发生变化。以公允价值计量的资产包括所持兴业银行股票、兴业证券股票, 按可供出售金融资产核算, 其他有关情况详见本节“投资状况分析”。

(四) 核心竞争力分析

公司是国家重点支持水泥产业结构调整 60 家大型企业之一的上市公司，在规模和综合竞争力方面是福建省内处于前列的传统龙头企业，相比省内其他水泥企业具有以下优势：

1、产业政策扶持优势：公司是国家重点支持水泥产业结构调整 60 家大型企业之一，产业结构调整政策有利于公司进一步拓展发展空间，享有在项目核准、土地审批、信贷投放等方面予以优先支持的有利地位。

2、品牌优势：公司拥有“建福”、“炼石”两个品牌商标，均是“福建省著名商标”，建福牌、炼石牌水泥连续获得国家免检产品、福建省名牌产品和用户满意产品称号。

3、自有铁路专用线优势：公司建福水泥厂、永安建福、炼石水泥厂以及多个水泥生产基地都拥有铁路专用线。

4、营销网络优势：公司具有覆盖全省各个地区的完整销售网络，除了在闽西龙岩地区相对薄弱外，全省其他各个地区均具有完善较为高效的销售网络系统。

5、装备规模优势：近年，公司通过新建和技改，早期老旧设备逐步淘汰，现水泥熟料生产线均采用新型干法技术，且拥有多条日产熟料 4500 吨及以上的生产线，规模优势日益明显。

6、潜力优势：公司主要生产设备虽已完成技术升级，且符合国家最新颁布的水泥窑协同处置固体废物污染控制标准，在当前及可预见的未来，国家将维持对新建水泥熟料项目实行“等量或减量置换”的政策，公司炼石厂等多条日产 4500 吨以下的熟料生产线在适当时候可以视情况升级，进一步提高竞争力。

(五) 投资状况分析

1、 对外股权投资总体分析

报告期内，公司对外股权投资 6590.5 万元，比上年减少 34.53%，主要是上年公司以总对价 10648.06 万元收购三达水泥 100% 股权及以 3050 万元价款收购王勇等三个自然人所持福建省大永固建材开发有限公司（现为“宁德建福”）51% 股权。报告期内股权投资如下：

(1) 增资海峡水泥

经 2014 年 3 月 14 日公司第七届董事会第九次会议审议通过，同意海峡水泥增资扩股 7500 万元，其注册资本从 40625 万元增加到 48125 万元，其中，本公司增加出资 5500 万元，持股比例由 52% 增加到 55.99%。

(2) 收购宁德建福少数股东部分股权

经 2014 年 7 月 25 日公司第七届董事会第十三次会议审议通过，公司以 1090.5 万元收购王勇丰持有的宁德建福股权 20.58% 部分，收购股权于 2014 年 8 月完成工商变更登记，公司拥有的股权增加到的 71.58%。

(1) 持有其他上市公司股权情况

单位：万元

证券代码	证券简称	最初投资成本	占该公司股权比例(%)	期末账面价值	报告期损益	报告期所有者权益变动	会计核算科目	股份来源
601116	兴业银行	13,001.48	0.26	83,160.00	2,318.40	24,040.80	可供出售金融资产	原始股及二级市场购入
601377	兴业证券	146.44	0.06	4,545.07	4,838.29	1,387.79	可供出售金融资产	原始股
合计		13,147.92	/	87,705.07	7,156.69	25,428.59	/	/

持有其他上市公司股权情况的说明

1) 报告期, 兴业银行实施每 10 股派发现金 4.6 元的 2013 年度利润分配方案, 公司持股 5040 万股, 获得现金股利 2318.40 万元。

2) 报告期 6 月, 兴业证券实施每 10 股派发 0.8 元的 2013 年度利润分配方案, 公司持股 300.3 万股, 获得现金股利 24.024 万元; 9 月兴业证券每 10 股转增 10 股, 公司于 12 月出售 300 万股, 获得投资收益 4814.27 万元。本次出售后, 公司尚持有兴业证券 300.6 万股, 持股成本为 146.44 万元。

(2) 买卖其他上市公司股份的情况

股份名称	期初股份数量(股)	报告期买入股份数量(股)	使用的资金数量(元)	报告期卖出股份数量(股)	期末股份数量(股)	产生的投资收益(元)
兴业证券	3,003,000	0	0	3,000,000	3,006,000	48,142,664.41

报告期内卖出申购取得的新股产生的投资收益总额 0 元。

买卖其他上市公司股份的情况的说明: 详见前述“持有其它上市公司股权情况”说明。

2、非金融类公司委托理财及衍生品投资的情况

报告期内, 公司不存在委托理财、委托贷款、其他投资理财及衍生品投资等情况。

3、募集资金使用情况

(1) 募集资金总体使用情况

适用 不适用

(2) 募集资金承诺项目情况

适用 不适用

(3) 募集资金变更项目情况

适用 不适用

4、主要子公司、参股公司分析

单位：万元

公司名称	业务性质	注册资本	拥有权益比例	总资产	净资产	净利润
福建省建福南方水泥有限公司	水泥生产制造	100000	50.00	121,988	103,756	5,595
福建永安建福水泥有限公司	水泥生产制造	20000	100.00	56,599	23,476	1,391
福建省永安金银湖水泥有限公司	水泥生产制造	11000	96.36	27,629	9,252	-1,842
福建省海峡水泥股份有限公司	水泥生产制造	48125	55.99	123,911	46,425	-600
福州炼石水泥有限公司	水泥生产制造	12351	100.00	29,656	18,775	-18
厦门金福鹭建材有限公司	水泥销售	2500	100.00	2,604	2,292	24
泉州市泉港金泉福建建材有限公司	水泥销售	2380	100.00	1,280	567	-160
福建顺昌炼石混凝土有限公司	混凝土生产制造	300	100.00	301	297	-3
宁德建福建材有限公司	水泥生产制造	5000	71.58	17,706	5,785	-140
厦门建福散装水泥运输有限公司	运输业	400	100.00	684	684	24
永安市建福设备安装维修有限公司	安装维修工程	409	100.00	771	523	0
福建安砂建福水泥有限公司	水泥生产制造	35000	50.00	72,035	39,737	4,412
福建省莆田建福建材有限公司	水泥生产制造	5000	50.00	4,589	4,589	-326
福建省石狮建福建材有限公司	水泥生产制造	1500	42.50	987	987	-382

注：安砂建福、莆田建福、石狮建福为本公司并表子公司建福南方的控股子公司。

报告期对公司净利润影响达到 10%以上的子公司相关情况

单位：万元

公司名称	主营业务收入	营业利润
福建省建福南方水泥有限公司	50,328	7,115
福建永安建福水泥有限公司	50,746	1,034
福建省永安金银湖水泥有限公司	24,383	-2,205
福建安砂建福水泥有限公司	49,366	5,287

报告期，公司收到参股企业“兴业银行”2013 年度现金分红 2318.40 万元。

5、非募集资金项目情况

√适用 □不适用

单位：万元 币种：人民币

项目名称	项目金额	项目进度	本年度投入金额	累计实际投入金额	项目收益情况
建福水泥厂综合节能改造项目	48,528.60	已投产	4,726	52,142	1394
海峡水泥带 9000kW 纯低温余热发电的 4500t/d 熟料水泥生产线工程	81,381.73	投料试生产	30,299	93,891	-600
金银湖水泥磨技改项目	10,865	已投产	2,396	11,682	未独立核算
宁德建福水泥粉磨项目（工程一期）	17,204	投料试生产	9,879	11,253	-140
炼石水泥厂 10#窑		项目前期	294	1,179	
炼石厂技改项目		5#窑技改已完工并投料生产	1,556	3,656	未独立核算

安砂建福二期工程及技改		项目前期	5,513	8,504	
莆田建福水泥粉磨项目		项目前期	-2,301	257	-326
石狮建福水泥粉磨项目		项目前期	0	275	-382
合计	157,979.33	/	52,362	182,839	/
非募集资金项目情况说明		莆田建福、宁德建福水泥粉磨项目由于环评等原因已无法实施，其前期费用报告期已全额计提减值准备。			

二、董事会关于公司未来发展的讨论与分析

(一) 行业竞争格局和发展趋势

水泥属于基础原材料行业，在社会经济发展中起着无可替代的作用。水泥产业属于周期性行业，产业的发展与国民经济状况和全社会固定资产投资规模紧密相关。水泥行业，一个低门槛的传统产业，多年以来就处于一个完全市场竞争的行业。行业产能利用率及价格持续不断走低，全局性的市场供过于求也即产能过剩非常明显。“产能过剩”本身即为市场经济的必然产物，同样，市场无形的手也将纠正过剩产能。基于我国特有国情，在未来较长的一段时期内我国还将处于发展中国家，水泥产业也将在同样长的时期内处于一个“剩而不衰”的行业。水泥行业又属于高能耗行业，受国家节能减排、环保法规、产业政策的影响巨大；同时，现代水泥工业特有的工艺属性，又具备清洁协同处置工业废弃物、城市生活垃圾和市政污泥的能力，具有从高能耗产业向清洁产业转变的巨大潜质。行业的特性加上市场的力量，并辅以国家产业政策的正确引导，水泥行业产能由分散向集中、产业链由浅到深、属性由传统到人文和谐的发展成为必然趋势。

目前，公司和华润水泥（福建）大区是福建省最大的水泥供应商，双方合作成立的福润水泥销售公司已经注册，并从2015年2月起开始统一销售公司和华润水泥在福建区域的水泥产品，这将提高福建省水泥市场的集中度，促进市场有序发展，利于公司未来营销价值的提升。当然，两家公司销售渠道的整合需要经过一个较长的过程。

(二) 公司发展战略

公司立足于福建本省，紧抓海西发展战略机遇，加快转型、跨越发展，充分发掘和发挥自身优势，利用省内外资源，自主发展、兼顾联合重组，努力优化布局，实现规模发展、整合发展，增强区域影响力，力争到“十二五”期末，把公司打造成为海西最大、具有较强经济实力和市场竞争力的水泥供应商。

(三) 经营计划

2015年公司预算目标：生产水泥950万吨，销售水泥1900万吨（含销售华润水泥950万吨），营业收入472,180万元，成本费用464,703万元。为实现上述目标，公司将着重做好以下工作：

1、夯实基础，降成本。通过内外部对标，找差距出对策，夯实内部管理，进一步提升竞争力。在运营、采购等方面逐步集中管理，提高运营管理水平，总部运营部门前移到基地办公。将有限的资金主要投入到现有产能的技改，提升存量资产运营质量。在至少不亏现金的前提下，追求“全产全销”，进而实现成本的进一步降低。

2、夯实基础，降费用。推进渠道建设，打造成本低、无屏障、可控制的销售渠道。着手建立汽运物流体系，管控汽运成本，提供配送服务。改善产品结构，加大袋装比例，

发挥品牌优势。继续清理闲置、低效资产。降低备品备件库存，降低资金占用。财务、人力资源等职能集中管理。

3、加强市场营销管理，推进福润水泥有效运作。按照“一个市场、一个组织、一个政策”的目标，推进销售整合工作，促进市场有效整合。

4、推进与战略合作伙伴的合作，加强管理技术交流，人员交流和培训工作，进一步提升员工素质。

(四) 因维持当前业务并完成在建投资项目公司所需的资金需求

为维持当前业务并完成在建、拟建及项目前期计划，2015 年公司（含子公司）需筹融资 33.51 亿元，其中：母公司 26.66 亿元，子公司 6.85 亿元。

2015 年公司资本性支出计划为 9.21 亿元，主要用于目前在建的项目及规划中的待建项目。

(五) 可能面对的风险

(1) 市场竞争加剧的风险

我国经济发展已进入新常态，固定资产投资动力很可能继续减弱，全国水泥市场供过于求的矛盾可能加大，或将推动外省水泥入闽数量，进一步加剧福建市场的竞争，可能导致水泥价格继续下滑，挤压公司产品盈利空间。

对策：1) 坚决实施低成本策略，夯实基础将成本、费用，提升公司竞争实力。2) 坚强市场营销管理，推进销售整合工作，促进市场有效整合。

(2) 流动性风险

由于公司近几年建设项目较多，持续保持较大的资本性支出，公司规模、盈利能力不足，经营净现金流远不足以支撑项目发展所需，受限于行业信贷政策，公司实际控制人给予公司资金信贷上的大力支持，尚能保证公司目前发展需要，但实际控制人自身也将快速发展需要大量的现金支持，因此，流动性风险依然存在，资金问题仍然是公司实现发展战略的主要瓶颈。

对策：大力运营好存量资产努力提升自我造血功能，继续盘活非主业资产，多形式多途径解决项目融资问题。

(3) 人力资源结构性短缺风险。

近年，公司发展较快，规模逐步扩大。目前，公司海峡水泥、宁德建福项目投料试生产，需要大量的人力资源，而公司人力资源的结构性短缺一直存在，该风险同样不能忽视。为此，公司将加强队伍建设和人力资源管理，做好人才的引进、培养、使用和储备及员工岗位技能培训工作，满足公司重点项目建设及运营需求。同时畅通各专业人才成长通道，使人才结构满足公司发展需要。

三、董事会对会计师事务所“非标准审计报告”的说明

(一) 董事会、监事会对会计师事务所“非标准审计报告”的说明

适用 不适用

(二) 董事会对会计政策、会计估计或核算方法变更的原因和影响的分析说明

适用 不适用

(三) 董事会对重要前期差错更正的原因及影响的分析说明

□适用 √不适用

四、利润分配或资本公积金转增预案**(一) 现金分红政策的制定、执行或调整情况**

公司于2012年根据中国证监会《关于进一步落实上市公司现金分红有关事项的通知》要求，修改了《公司章程》，对利润分配政策尤其是现金分红政策进行修改完善，明确现金分红为公司利润分配的优先选项，制定具体的分红标准和分红比例，以及利润分配政策调整或变更的条件和程序，能够更加充分反映广大投资者的利益诉求。报告期，公司按照中国证监会《上市公司监管指引第3号——上市公司现金分红》第五条的规定，对章程关于利润分配政策的现金分红政策补充“差异化的现金分红政策”有关具体内容。报告期内，公司严格按照《公司章程》的规定，制定2013年度利润分配方案，并经股东大会批准后实施。

(二) 报告期内盈利且母公司未分配利润为正，但未提出现金红利分配预案的，公司应当详细披露原因以及未分配利润的用途和使用计划

□适用 √不适用

(三) 公司近三年（含报告期）的利润分配方案或预案、资本公积金转增股本方案或预案

单位：元 币种：人民币

分红年度	每10股送红股数(股)	每10股派息数(元)(含税)	每10股转增数(股)	现金分红的数额(含税)	分红年度合并报表中归属于上市公司股东的净利润	占合并报表中归属于上市公司股东的净利润的比率(%)
2014年		0.39		14,893,072.97	49,577,273.15	30.04
2013年		0.16		6,109,978.66	19,045,754.51	32.08
2012年		0.3		11,456,209.98	27,357,162.09	39.80

五、积极履行社会责任的工作情况**(一) 社会责任工作情况**

公司社会责任工作情况，详见《公司2014年度社会责任报告》，报告全文见上海证券交易所网站：<http://www.sse.com.cn/>。

(二) 属于国家环境保护部门规定的重污染行业的上市公司及其子公司的环保情况说明

报告期内，公司未发生环境污染事故，未受到任何形式的环境保护行政处罚。

报告期内，公司积极推行清洁生产，从源头降低资源、能源的使用以及减少排放。年初，公司制定《清洁文明生产活动实施方案》、《公司2014年能效对标专项考核办法》，制定涵盖节能减排和循环经济一体化年度考核指标，全力推进能效对标和清洁生产工作。全年公司余热发电共11800万度，节约标煤15690吨，减少二氧化碳排放25.9万吨、二氧化硫排放2413.9吨；使用混合材112万吨，节约成本约6426万元；使用脱硫石膏33万吨，节约成本约2110万元。对比上年，公司各生产单位熟料标准综合煤耗、熟料综合油耗、熟料标准综合电耗、水泥粉磨综合电耗均有不同程度的下降。公司加大减排力度，投入大量资金进行除尘脱硝改造，完成了现有熟料生产线脱硝系统达标验收，各生产单位大气颗粒物（PM）、氮氧化物（NO_x）按照国家标准达标排放。

第五节 重要事项

一、重大诉讼、仲裁和媒体普遍质疑的事项

√适用 □不适用

(一) 诉讼、仲裁或媒体质疑事项已在临时公告披露且无后续进展的

事项概述及类型	查询索引
<p>福建省国顺物流有限公司（原告）与本公司及其漳州水泥厂（二被告）买卖合同纠纷案件。</p> <p>2014年11月10日，漳州市中级人民法院于作出一审判决：1. 二被告应支付原告水泥涨价分成款2,548,294.26元及从2013年9月11日起至本判决确定的还款之日止按中国人民银行发布的同期同类贷款基准利率计算的利息。2. 驳回原告的其他诉讼请求。此后，公司向省高院递交了上诉状，但未在法定期限内缴纳上诉费，截至目前尚未收到法院执行通知。报告期，公司依据上述判决确认该项诉讼损失274万元，但尚未支付。</p> <p>其他情况详见公司相关公告。</p>	<p>上海证券交易所网站： (http://www.sse.com.cn) 本公司于2014年11月25日《福建水泥股份有限公司涉及诉讼一审判决结果的公告》</p>

二、报告期内资金被占用情况及清欠进展情况

□适用 √不适用

三、破产重整相关事项

本年度公司无破产重整相关事项。

四、资产交易、企业合并事项

√适用 □不适用

(一) 临时公告未披露或有后续进展的情况

1、收购资产情况

单位：万元 币种：人民币

交易对方或最终控制方	被收购资产	购买日	资产收购价格	自收购日起至本年末为上市公司贡献的净利润	自本年初至本年末为上市公司贡献的净利润（适用于同一控制下的企业合并）	是否为关联交易（如是，说明定价原则）	资产收购定价原则	所涉及的资产产权是否已全部过户	所涉及的债权债务是否已全部转移	该资产为上市公司的净利润占利润总额的比例（%）	关联关系
自然人王勇丰先生	宁德建福20.58%股权	2014-8-11	1,090.5		-28.85	否	投资原值加利息	是	是	-0.30	
福建省德化县阳春矿业有限公司	海峡水泥3.99%股权		1,600		-23.92	否		是	是	-0.25	

收购资产情况说明：

(1) 报告期，公司以1090.5万元收购福建省宁德建福建材有限公司少数股东20.58%股权。本次收购已完成，本公司所持宁德建福公司的股权由原来的51%增加到71.58%。详细情况见本公司于2014年7月29日《福建水泥股份有限公司第七届董事会第十三次会议决议公告》。

(2) 报告期, 公司董事会同意海峡增资 7500 万元, 本公司持股 52%应增资 3900 万元, 另一股东福建省德化县阳春矿业有限公司按持股 48%应增资 3600 万元。本公司实际增资 5500 万元, 超出应增资份额 1600 万元, 持股比例增加到 55.99%; 另一股东实际增资 2000 万元, 比应增资份额少 1600 万元。根据股东约定, 股东本次认缴出资截止时间为 2014 年 4 月 23 日, 到期未出资的股东视为自动放弃增资权利, 相应增资金额可由另一方股东按 0.8 元/股的价格进行增资。若另一方股东按 0.8 元/股进行增资与相关法律的出资规定不符, 则未尽到出资义务的一方应在认缴出资截止时间到期后一个月内按应出资额的 20%金额赔偿给已出资方。由于另一股东到期仍有 1600 万元份额未实际认缴, 根据约定本公司以 1600 万元认缴该部分, 对方以原先在海峡水泥的股份 320 万元赔偿给本公司, 即本公司以 1600 万元资金取得海峡水泥 1920 万元股份, 该股份占比为 3.99%。本事项见报告期公司披露的《福建水泥股份有限公司第七届董事会第九次会议决议公告》。

2、 出售资产情况

单位: 万元 币种: 人民币

交易对方	被出售资产	出售日	出售价格	本年初起至出售日该资产为上市公司贡献的净利润	出售产生的损益	是否为关联交易(如是, 说明定价原则)	资产出售定价原则	所涉及的资产产权是否已全部过户	所涉及的债权债务是否已全部转移	资产出售为上市公司贡献的净利润占利润总额的比例(%)	关联关系
三明市三真生物科技有限公司工会委员会	三明市三真生物科技有限公司.91% 股权	2014-07-02	225	0	71.46	否	密封式报价加网络竞价	是	是	0.75	

3、 资产置换情况

报告期, 公司无资产置换事项。

4、 企业合并情况

报告期, 公司未发生吸收合并事项。

五、 公司股权激励情况及其影响

适用 不适用

六、 重大关联交易

适用 不适用

(一) 与日常经营相关的关联交易

1、 已在临时公告披露, 但有后续实施的进展或变化的事项

单位: 万元

关联交易类别	关联人	具体交易内容描述	预计金额	实际发生金额
			(2014 年度)	
向关联人购买燃料	福建省永安煤业有限责任公司	采购煤炭	33,320.00	30,372.02
	福建煤电股份有限公司	采购煤炭	7,752.00	6,680.58
	福建省天湖山能源实业有限公司	采购煤炭	10,608.00	3,141.93

	福建省燃料有限责任公司	采购燃料油	800.00	464.32
	福煤(邵武)煤业有限公司	采购煤炭	1,768.00	994.56
	小计		54,248.00	41,653.41
向关联人 购买原材料	福建省建材进出口公司	采购脱硫石膏	200.00	197.89
	福建省钢源粉体材料有限公司	采购矿粉及转炉渣	1,600.00	1,137.20
	小计		1,800.00	1,335.09

2、临时公告未披露的事项

单位:元 币种:人民币

关联交易方	关联关系	关联交易类型	关联交易内容	关联交易定价原则	关联交易价格	关联交易金额	占同类交易金额的比例(%)	关联交易结算方式	市场价格	交易价格与市场参考价格差异较大的原因
永安建福水泥运输公司	联营公司	接受劳务	提供其自备车运输水泥及代理费	市场价		6,907,629.82				
永安建福水泥运输有限公司	联营公司	销售商品	让售材料	市场价		1,058,147.59				
福建省非金属矿有限责任公司	其他	购买商品	采购标准砂	市场价		209,337.60				
合计				/	/	8,175,115.01		/	/	/

(二) 资产收购、出售发生的关联交易

报告期,公司未发生资产收购、出售事项的关联交易。

(三) 共同对外投资的重大关联交易

1、已在临时公告披露,但有后续实施的进展或变化的事项

经公司董事会决议,本公司与关联方华润水泥投资合作,以现金2000万元人民币于2014年12月30日注册成立了福建省福润水泥销售有限公司,双方按出资比例确定在该公司的股权比例,其中:本公司出资1020万元占比51%,华润水泥投资出资980万元占比49%,由福建水泥对其合并财务报表。该公司已于2015年2月开始销售双方在福建区域的水泥产品。

(四) 关联债权债务往来

1、临时公告未披露的事项

单位：万元 币种：人民币

关联方	关联关系	向关联方提供资金			关联方向上市公司提供资金		
		期初余额	发生额	期末余额	期初余额	发生额	期末余额
厦门建福散装水泥有限公司	联营公司	16.91					
永安建福水泥运输有限公司	联营公司	252.38		102.38			
福建闽榕建福水泥贸易公司	联营公司	491.42					
三明新型建材总厂	联营公司	237.21		237.21			
盛唐广告公司	控股子公司的控股子公司	198.34					
香港原野发展公司	联营公司	616.00		616.00			
福建省建福南方水泥有限公司	控股子公司	0.07	541.11	0.00			
莆田建福大厦有限公司	控股子公司	141.60		141.60			
福建安砂建福水泥有限公司	控股子公司的控股子公司		1,237.48				
福建省莆田建福建材有限公司	控股子公司的控股子公司		57.85				
泉州泉港金泉福建材有限公司	全资子公司	642.24	119.33	710.27			
漳州金石新型建材有限公司	全资子公司	500.24					
福建永安建福水泥有限公司	全资子公司	26,434.27	107,664.83	20,524.06			
福建省海峡水泥股份有限公司	控股子公司	16,000.00	39,855.97	49,537.59			
福建省宁德建福建材有限公司	控股子公司的控股子公司	26.54	10,166.78	10,044.09			
福建省石狮建福建材有限公司	控股子公司的控股子公司		36.25				
福州炼石水泥有限公司	全资子公司		78,801.37				
福建省德化县阳春矿业有限公司	其他	569.36	1,103.60	1,135.09			
德化县亿鑫矿业有限公司	其他		1,900.00	1,900.00			
合计		46,126.58	241,484.57	84,948.29			
报告期内公司向控股股东及其子公司提供资金的发生额(元)					2,384,810,023.49		
公司向控股股东及其子公司提供资金的余额(元)					809,576,199.38		

(五)其他

1、有偿使用福建省三达石灰石厂采矿许可证

经协商并经本公司第六届董事会第十八次会议通过，同意公司继续有偿使用福建省三达石灰石厂采矿许可证，有偿使用费按石灰石实际开采使用量（即该矿山外包开采结算量）以每吨1元计算，按季度实际开采量结算。期限暂定5年，自2012年1月1日至2016年12月31日。本期公司支付采矿权使用费254.84万元。

三达石灰石厂原为本公司控股股东的全资企业，现与本公司同为实际控制人福能集团控制。该事项详见公司披露于2012年5月16日的《关于调整福建省三达石灰石厂矿山资源有偿使用费（关联交易）的公告》。

七、重大合同及其履行情况

1 托管、承包、租赁事项

适用 不适用

2 担保情况

√适用 □不适用

单位：万元 币种：人民币

报告期内担保发生额合计（不包括对子公司的担保）	0
报告期末担保余额合计（A）（不包括对子公司的担保）	0
公司对子公司的担保情况	
报告期内对子公司担保发生额合计	27,000.00
报告期末对子公司担保余额合计（B）	33,451.47
公司担保总额情况（包括对子公司的担保）	
担保总额（A+B）	33,451.47
担保总额占公司净资产的比例（%）	24.70
其中：	
为股东、实际控制人及其关联方提供担保的金额（C）	0
直接或间接为资产负债率超过70%的被担保对象提供的债务担保金额（D）	0
担保总额超过净资产50%部分的金额（E）	0
上述三项担保金额合计（C+D+E）	0
未到期担保可能承担连带清偿责任说明	
担保情况说明	上述担保总额不含子公司为本公司的担保。

3 其他重大合同

本年度公司无其他重大合同。

八、承诺事项履行情况

√适用 □不适用

（一）上市公司、持股 5%以上的股东、控股股东及实际控制人在报告期内或持续到报告期内的承诺事项

承诺背景	承诺类型	承诺方	承诺内容	承诺时间及期限	是否有履行期限	是否及时严格履行	如未能及时履行应说明未完成履行的具体原因	如未能及时履行应说明下一步计划
其他承诺	其他	福建省三达石灰石厂	注 1	自作出承诺(2012年5月)的当年起长期有效，直至本公司完成受让甲方的采矿权为止。	是	是		
其他承诺	分红	本公司	注 2	自公司作出承诺(2012年9月6日)的当年起长期有效。	是	是		

注 1：2012 年，采矿权人福建省三达石灰石厂延续办理顺昌县洋姑山石灰石矿采矿许可证应缴纳的采矿权价款总额 2357.65 万元，由公司炼石水泥厂承担并向国土资源部门分期支付，其中：2012 年支付 943 万元、2013 年支付 708 万元、2014 年支付 706.65 万元，并在支付第二期采矿权价款以后各期还应按银行同期贷款利率支付相应利息。同时，三达石灰石厂向本公司承诺以下事项，且该承诺不因本公司有偿使用采矿权人该采

矿许可证支付的费用变化或协议内容的变化而改变： 1、在本次办理的采矿许可证（证号：C3500002010127110101871）有效期（2012年3月7日至2032年3月7日）内，本公司为唯一且连续有偿使用该采矿许可证的使用人；未来该采矿权如转让，在同等条件下，本公司享有优先受让权，且届时该采矿权公允价值中包含的因公司承付采矿权价款形成的相应余额部分应予扣除；三达石灰石厂支持本公司在条件成熟时，将其拥有的该采矿权经评估后作价注入本公司。 2、自本次双方签署的许可使用协议书约定的开始执行之日（定价基准日）起的未来五年期限内，本公司有偿使用其矿证石灰石矿资源价格（关联交易价格）均不高于本次确定的价格，即按实际开采量以每吨1元确定的交易价格；自定价基准日起五年期满后，如果石灰石市场交易价格（矿企出厂不含税价）比定价基准日当年平均市场交易价格大幅上涨50%以上，则可以按不高于石灰石市场交易价格上涨幅度的10%调增本公司有偿使用其矿证石灰石矿资源价格，但必须保证公司炼石水泥厂届时按调增后价格使用的石灰石成本至少比市场交易价格低10%为前提。

注2：经公司于2012年9月6日召开的2012年第二次临时股东大会审议通过，公司2012-2014年股东回报规划如下：未来三年内（2012年度-2014年度），在满足《公司章程》规定的现金股利分配条件时，公司每年以现金方式分配的利润应不低于当年实现的可分配利润的10%，且在最近三年以现金方式累计分配的利润应不少于该三年实现的年均可分配利润的30%。在满足上述现金股利分配的基础上，公司可以根据累计可供分配利润、公积金及现金流状况，以公司发展规模与股本相适应的原则，提出股票股利分配预案并在股东大会审议批准后实施。

九、聘任、解聘会计师事务所情况

单位：万元 币种：人民币

是否改聘会计师事务所：	否	
	原聘任	现聘任
境内会计师事务所名称		福建华兴会计师事务所(特殊普通合伙)
境内会计师事务所报酬		80
境内会计师事务所审计年限		23年

	名称	报酬
内部控制审计会计师事务所	福建华兴会计师事务所(特殊普通合伙)	30

聘任、解聘会计师事务所的情况说明：

根据公司2013年度股东大会决议，会计师事务所2014年度审计费用均为不含税金额。

十、上市公司及其董事、监事、高级管理人员、持有5%以上股份的股东、实际控制人、收购人处罚及整改情况

报告期内，公司及其董事、监事、高级管理人员、持有5%以上股份的股东、实际控制人均不存在被有权机关调查、被司法机关或纪检部门采取强制措施、被移送司法机关或追究刑事责任、被中国证监会立案调查或行政处罚、被采取市场禁入、被认定为不适当人选、被其他行政管理部门处罚，以及被证券交易所公开谴责的情形。

十一、可转换公司债券情况

适用 不适用

十二、执行新会计准则对合并财务报表的影响

根据新修订的《企业会计准则第 2 号——长期股权投资》（2014 年 3 月 13 日修订），公司对长期股权投资的相关会计政策进行变更，并对财务报表进行追溯调整。

1 长期股权投资准则变动对于合并财务报告影响（一）

单位：元 币种：人民币

被投资单位	持股比例 (%)	2013年1月1日 归属于母公司 股东权益(+/-)	2013年12月31日		
			长期股权投资 (+/-)	可供出售金融 资产 (+/-)	归属于母公司 股东权益(+/-)
永安建福水泥运输公司	9	0	-200,000.00	200,000.00	0
三明市三真生物科技有限公司	5.91	0	-1,535,388.00	1,535,388.00	0
合计	/	0	-1,735,388.00	1,735,388.00	0

长期股权投资准则变动对于合并财务报告影响（一）的说明

执行《企业会计准则第2号——长期股权投资》（2014年3月13日修订）规定，准则未予规范的其他权益性投资，适用《企业会计准则第22号——金融工具确认和计量》。公司对财务报表进行追溯调整，将原按长期股权投资列报的其他权益性投资调整至金融工具（可供出售金融资产）进行列报，影响上年末长期股权投资减少1,735,388.00元，可供出售金融资产增加1,735,388.00元。

上述变更不影响本期及上年同期损益。

2 准则其他变动的的影响

公司根据新七项会计准则，对财务报告中相应会计政策的描述进行修订和补充，对部分财务报表列报进行调整。该项变更，对公司 2013 年度经营成果和现金流量不产生影响。

十三、其他重大事项的说明

适用 不适用

第六节 股份变动及股东情况

一、 股本变动情况

(一) 股份变动情况表

1、 股份变动情况表

报告期内，公司股份总数及股本结构未发生变化。

单位：股

	本次变动前		本次变动增减（+，-）					本次变动后	
	数量	比例（%）	发行新股	送股	公积金转股	其他	小计	数量	比例（%）
一、有限售条件股份									
1、国家持股									
2、国有法人持股									
3、其他内资持股									
其中：境内非国有法人持股									
境内自然人持股									
4、外资持股									
其中：境外法人持股									
境外自然人持股									
二、无限售条件流通股	381,873,666	100						381,873,666	100
1、人民币普通股	381,873,666	100						381,873,666	100
2、境内上市的外资股									
3、境外上市的外资股									
4、其他									
三、股份总数	381,873,666	100						381,873,666	100

(一) 截至报告期末近 3 年历次证券发行情况

截至报告期末近 3 年公司未发行证券。

(二) 公司股份总数及股东结构变动及公司资产和负债结构的变动情况

报告期，公司股份总数及股东结构未发生变动。

(三) 现存的内部职工股情况

公司无现存的内部职工股。

二、 股东和实际控制人情况

(一) 股东总数:

截止报告期末股东总数(户)	39,647
年度报告披露日前第五个交易日末的股东总数(户)	30,107

(二) 截止报告期末前十名股东、前十名流通股东（或无限售条件股东）持股情况表

单位:股

前十名股东持股情况							
股东名称 (全称)	报告期内 增减	期末持股数 量	比例 (%)	持有有限 售条件股 份数量	质押或冻结情况		股东 性质
					股份 状态	数量	
福建省建材（控股）有限责任公司	0	109,913,089	28.78	0	无	0	境内非国有法人
南方水泥有限公司	0	30,090,951	7.88	0	无	0	境内非国有法人
福建省投资开发集团有限责任公司	0	16,635,250	4.36	0	无	0	国有法人
全国社保基金一零七组合	5,775,560	5,775,560	1.51	0	无	0	其他
游国甫	3,971,428	3,971,428	1.04	0	无	0	境内自然人
何睿	3,645,400	3,645,400	0.95	0	无	0	境内自然人
杨敏	1,835,495	3,094,366	0.81	0	无	0	境内自然人
芜湖长元股权投资基金（有限合伙）	2,909,681	2,909,681	0.76	0	无	0	其他
中国银行股份有限公司—泰信蓝筹精选股票型证券投资基金	2,859,383	2,859,383	0.75	0	无	0	其他
黄平	2,552,126	2,552,126	0.67	0	无	0	境内自然人
前十名无限售条件股东持股情况							
股东名称	持有无限售条件流通股的数量		股份种类及数量				
			种类	数量			
福建省建材（控股）有限责任公司	109,913,089		人民币普通股	109,913,089			
南方水泥有限公司	30,090,951		人民币普通股	30,090,951			
福建省投资开发集团有限责任公司	16,635,250		人民币普通股	16,635,250			
全国社保基金一零七组合	5,775,560		人民币普通股	5,775,560			
游国甫	3,971,428		人民币普通股	3,971,428			
何睿	3,645,400		人民币普通股	3,645,400			
杨敏	3,094,366		人民币普通股	3,094,366			
芜湖长元股权投资基金（有限合伙）	2,909,681		人民币普通股	2,909,681			
中国银行股份有限公司—泰信蓝筹精选股票型证券投资基金	2,859,383		人民币普通股	2,859,383			
黄平	2,552,126		人民币普通股	2,552,126			
上述股东关联关系或一致行动的说明	除上述法人股东之间未存在关联关系外，公司未详其他股东之间是否存在关联关系或者是否属于《上市公司收购管理办法》规定的一致行动人。						

三、 控股股东及实际控制人变更情况

(一) 控股股东情况

1 法人

单位：万元 币种：人民币

名称	福建省建材（控股）有限责任公司
单位负责人或法定代表人	林群
成立日期	1997-4-3

组织机构代码	48808338—X
注册资本	32,941.1700
主要经营业务	建筑材料、装饰材料，金属材料，矿产品（不含氧化铝、铝土矿、铁矿石），普通机械，电器机械及器材，水泥包装袋的批发，建材技术咨询服务
未来发展战略	把握福能集团与华润集团合作的机遇，打造公司管理升级版，深化绩效对标，实施精益管理，创新管控模式，推动技术进步，提升组织能力，通过系统成本优势，提高核心竞争力，实现战略协同、合作共赢，成为股东重要利润增长点。
报告期内控股和参股的其他境内外上市公司的股权情况	截至报告期末，未控股和参股其他境内外上市公司。
其他情况说明	2013年10月，福能集团（甲方）与华润水泥投资（乙方）签署协议，决定对建材控股公司进行增资，实现双方在水泥、混凝土产业板块进行战略合作。报告期建材控股公司取得增资后的营业执照，公司由国有独资公司变更为中外合资企业，其中：甲方持有51%股权，乙方持有49%股权。

2 报告期内控股股东变更情况索引及日期

报告期内，公司控股股东为发生变更。

(二) 实际控制人情况

1 法人

单位：万元 币种：人民币

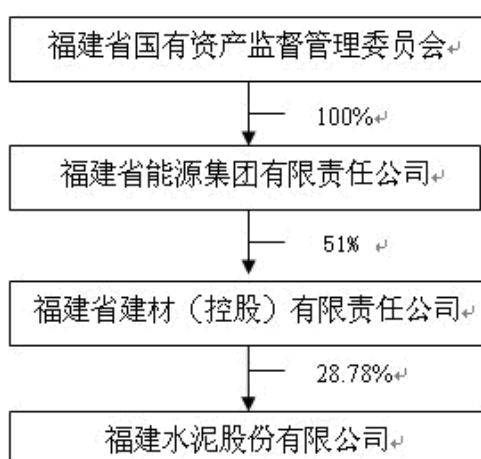
名称	福建省能源集团有限责任公司
单位负责人 或法定代表人	林金本
成立日期	1998-4-1
组织机构代码	00359226-7
注册资本	400,000
主要经营业务	对能源、矿产品、金属矿、非金属矿、建筑、房地产、港口、民爆化工、酒店、旅游、金融（不含证券、期货投资咨询）、药品、贸易、环境保护、建筑材料、装修材料、金属材料、普通机械、电器机械及器材、水泥包装的投资、技术服务、咨询服务；矿产品、化工产品（不含危险品）、建筑材料、装修材料、金属材料、普通机械、电器机械及器材的销售；房地产开发；对外贸易。
未来发展战略	福能集团以“百年基业、一流集团”为企业目标，以“心怀感恩、创造感动”为企业核心理念，致力和培育“真诚、有为、开心”的企业核心价值观。站在新的发展起点上，集团正以“福能·用心创造可能”的新观念，围绕“发展大煤炭，打造大电力，夯实大建材，建设大港口，做强大建工，培育大金融，开发大燃气”的新思路，积极抢抓机遇，奋力“赶超”，力争实现“五年再造一个福能集团”

	的目标：建成结构更加合理、管理更加科学、文化更加先进、员工更加开心的一流能源企业。
报告期内控股和参股的其他境内外上市公司的股权情况	截止 2014 年 12 月 31 日，持有中国武夷 20.63%的股权，为第二大股东，并参股兴业银行、盘江股份。

2 报告期内实际控制人变更情况索引及日期

报告期内，公司实际控制人未发生变更。

3 公司与实际控制人之间的产权及控制关系的方框图



(三) 控股股东及实际控制人其他情况介绍

按照福建省委、省政府关于推进国有企业战略性重组、实施大公司大集团战略的要求，本公司控股股东建材（控股）公司和福建省煤炭工业（集团）有限责任公司于 2009 年 12 月 7 日合并重组为福建省能源集团有限责任公司，建材控股公司作为福能集团的全资子公司，福能集团成为本公司实际控制人。福能集团为省属五大企业集团之一，以煤炭、电力、港口物流、建材、建工房地产、金融为主业，涉及商贸、纺织、化纤、酒店、科研、设计、医院、制药等行业，拥有包括福能股份、福建水泥等上市公司在内的全资或控股企业近 40 家。2012 年入围中国 500 强企业第 380 位。

2013 年 9 月 30 日，福能集团与华润水泥投资有限公司签署《福建省建材（控股）有限责任公司增资扩股协议书》，福能集团以建材控股公司所持福建水泥 28.78% 的股份经评估后的公允价值为基础确定在增资后的建材控股公司的出资额，后者以货币及商品混凝土公司股权向建材控股公司增资，增资后，福能集团拥有建材控股公司 51% 股权，后者拥有 49% 股权。

第七节 董事、监事、高级管理人员和员工情况

一、持股变动情况及报酬情况

(一) 现任及报告期内离任董事、监事和高级管理人员持股变动及报酬情况

单位：股

姓名	职务(注)	性别	年龄	任期起始日期	任期终止日期	年初持股数	年末持股数	年度内股份增减变动量	增减变动原因	报告期内从公司领取的应付报酬总额(万元)(税前)	报告期在其股东单位领薪情况
姜丰顺	董事长	男	53	2014年12月30日	2016年5月15日	0	0				否
姜丰顺	总经理	男	53	2013年1月31日	2014年12月30日	0	0			62.59	否
王振涛	董事	男	53	2014年12月29日	2016年5月15日	0	0				是
王振涛	监事	男	53	2013年5月15日	2014年12月17日	0	0				是
何友栋	董事	男	52	2014年12月29日	2016年5月15日	0	0				是
邱建勇	董事	男	51	2014年12月29日	2016年5月15日	0	0				是
肖家祥	董事	男	52	2010年6月25日	2016年5月15日	0	0				是
陈开标	董事	男	58	2013年5月15日	2016年5月15日	0	0				是
郑新芝	独立董事	男	60	2010年6月25日	2016年5月15日	0	0			4	否
胡继荣	独立董事	男	59	2010年6月25日	2016年5月15日	0	0			4	否
刘宝生	独立董事	男	64	2013年10月21日	2016年5月15日	0	0			3	否
林德金	监事会主席	男	53	2013年5月15日	2016年5月15日	0	0			38.84	是
彭家清	监事	男	59	2013年5月15日	2016年5月15日	0	0				是
郑建新	监事	男	49	2014年12月29日	2016年5月15日	0	0				是
王跃	监事	男	39	2014年12月29日	2016年5月15日	0	0				是
连建平	职工监事	男	52	2012年8月17日	2016年5月15日	0	0			18.23	是
谢先文	职工监事	男	56	2010年6月25日	2016年5月15日	0	0			8.93	否
兰兴发	职工监事	男	52	2010年6月25日	2016年5月15日	0	0			11.97	否
李传吉	总经理	男	45	2014年12月30日	2016年5月15日	0	0				是
李小明	副总经理	男	49	2010年6月25日	2016年5月15日	0	0			46.25	否
吴旭波	副总经理	男	53	2013年1月31日	2016年5月15日	0	0			43.69	否
陈联志	副总经理	男	49	2014年12月30日	2016年5月15日	0	0			30.06	否
司家年	副总经理	男	51	2014年12月30日	2016年5月15日	0	0				是
陈雅瑄	总会计师	女	53	2014年12月30日	2016年5月15日	0	0				是
蔡宣能	董事会秘书	男	51	2011年3月30日	2016年5月15日	0	0			39.02	否
林金水	总法律顾问	男	49	2012年2月22日	2016年5月15日	0	0			32.43	否
郑盛端	董事长	男	47	2010年6月25日	2014年12月17日	0	0			29.39	是
高麟	副董事长	男	54	2013年1月31日	2014年12月17日	0	0				是
高麟	总会计师	男	54	2010年6月25日	2014年12月30日	0	0			40.47	是
杜卫东	董事	男	52	2013年5月15日	2014年12月17日	0	0				是
王贵长	董事	男	45	2013年5月15日	2014年12月17日	0	0				是
林中	监事	男	39	2013年5月15日	2014年12月17日	0	0				是
严飞	副总经理	男	59	2010年6月25日	2014年12月30日	0	0			49.6	否
合计	/	/	/	/	/				/	462.47	/

注：报告期内，原先在公司领取报酬的董事长郑盛端先生、副董事长兼总会计师高麟先生、监事会主席林德金先生因工作变动，先后到实际控制人福能集团下属企业任职，其工资关系随之转出。

姓名	主要工作经历
姜丰顺	1962年12月生，上海复旦大学毕业，硕士研究生学历。现任福建水泥董事长。历任江山水泥厂技能处技术员、副处长、处长，浙江江山水泥股份有限公司总经理助理、副总经理、总经理，浙江虎山集团有限公司总裁助理、副总经理、常务副总经理、总经理，兼任江西虎山岩鹰水泥有限公司总经理、江西虎山鸡山水泥有限公司总经理，江山南方水泥有限公司总经理，常山南方水泥有限公司董事长、总经理，金华南方水泥有限公司副总裁，福建水泥总经理。为江山市政协常委。曾获江山市科技进步一等奖、专业技术拔尖人才、科技创新突出贡献者，衢州市科技进步一等奖、专业技术拔尖人才，浙江省科技进步三等奖，浙江省水泥行业青年科技奖。
王振涛	1962年生，大学学历，高级工程师。现任建材控股公司董事、副总经理。历任福建省建材总公司125工程筹建处干部，非金属矿处干部，矿业管理处干部、副主任科员，企管咨询部主任科员，建材控股公司发展改革部主任科员、副经理，投资与管理部副经理、经理，福能集团建材产业部副经理。
何友栋	1963年生，大学本科学历，高级工程师，现任华润水泥副总裁兼福建大区总经理，建材控股公司副董事长、总经理。历任福建省顺昌水泥厂筹建处技术员、矿山分厂工段长、矿山分厂副厂长、团委书记兼政治部主任、副厂长，福建水泥炼石水泥厂副厂长，福建水泥副总经理兼炼石厂厂长、副总经理兼发展投资部部长，福建水泥董事、总经理，华润水泥储备关键岗、福建大区副总经理、福建大区负责人。
邱建勇	1964年生，大学本科学历，现任华润矿业（长泰）有限公司总经理，建材控股公司副总经理。历任厦华电子公司新技术开发部助理经理，厦门中厦开发工程材料公司业务部经理，福建正丰实业有限公司厦门分公司总经理，厦门三鼎新科技有限公司总经理，厦门嘉盛湾酒业有限公司副总经理，华润混凝土（厦门）有限公司副总经理，华润混凝土（漳州）有限公司总经理、华润混凝土（厦门）有限公司总经理。
肖家祥	1963年生，博士研究生，教授级高级工程师。现任中国建材股份有限公司副总裁、南方水泥有限公司总裁。曾任贵州水城水泥厂工程师、车间主任，湖北华新水泥集团公司石灰石矿矿长，华新水泥（集团）股份公司董事、总经理助理、副总经理、党委书记，湖北大冶市人民政府市长，中共湖北大冶市委书记、市人大常委会主任，天瑞集团公司总裁、天瑞集团水泥有限公司董事长、总经理。
陈开标	1957年生，大学本科学历，工程师，现任福建投资集团资产管理部项目副经理。历任福建省科技情报研究所调研室干部，福建投资开发总公司农林部，中闽福建林业开发公司项目部副经理、经理，福建投资开发总公司企管部副经理、投资管理二部副经理、资产管理部副总经理，福建省投资开发集团有限责任公司铁路投资经营管理部副总经理，福建投资集团综合投资经营管理部副总经理。
郑新芝	1955年生，大专学历。2005年6月福州大学环保法专业研究班结业。现任福建建达律师事务所主任，福建水泥独立董事，福日电子独立董事，永安林业独立董事、海源机械独立董事，福建省律师协会会长。历任建瓯县人民法院工作人员，建瓯县司法局法律顾问处公务员，福建省司法厅律管处主任科员，福建侨务律师事务所副主任。
胡继荣	1956年生，教授，中国注册会计师。毕业于江西财经大学工业经济专业大学本科学历，获香港公开大学工商管理硕士学位。现任福州大学管理学院教授，福建水泥独立董事，中绿（香港）股份有限公司独立董事。为国家自然科学基金项目评审组成员，中国内部审计协会客座教授，福建省会计学会常务理事，福建省审计学会常务理事，福建省内部审计协会常务理事，福建省审计厅特约审计员，福州大学特邀审计师，福建省外贸会计学会学术顾问，福建省卫生经济学会学术顾问，中国审计学会理事。曾任扬州

	大学水电学院助教，扬州大学理工学院讲师。
刘宝生	1951 年生，大学本科学历，经济管理专业，高级政工师。现任福建水泥独立董事，福建省煤炭工业协会驻会副会长。曾任福建省漳平煤矿科员、团委书记、工区主任、党总支书记、公司经理，福建省上京矿务局党委副书记、书记，福建省煤田地质局党委书记。
林德金	1962 年生，在职本科学历，经济师。现任建材控股公司董事、副总经理，福建水泥监事会主席、党委副书记。历任福建建材学校实验员、教员，建材控股公司科员、副主任科员、主任科员，福建水泥炼石水泥厂党委副书记，福建省建材研究所总支副书记、副所长，建材控股公司人力资源部副主任、调研员，建材控股公司党委副书记、纪委书记、工会主席，福建水泥第六届董事。
彭家清	1966 年生，在职大学学历，高级会计师，注册会计师执业资格。现任福能集团审计室主任。历任永安矿务局东坑仔煤矿统计员、定额员、劳工股副股长、股长，局行政科副科长，生活物资总站经理，燕归大厦经理，上京分公司经营管理办公室主任，财务部经理，福能集团财务与资产管理部副经理、审计室副主任（主持工作）。
郑建新	1966 年生，大学本科学历，高级经济师，现任福能集团改革与综合产业部副经理，兼职福建省海峡股权交易中心（福建）有限公司董事、福建福能股份有限公司监事。历任福建省建材工业学校教师，福建省建材工业总公司基建处科员，投资发展部科员、副主任科员，建材控股公司资产财务部主任科员、资产财务部副经理。
王跃	1976 年生，大学本科学历，审计师，现任华润水泥助理总裁兼首席审计官。历任审计署深圳特派员办事处主任科员，三九企业集团审计部经理，华润集团审计部高级审计师，华润水泥控股有限公司审计部总经理。
连建平	1963 年生，大学文化。现任建材控股公司运营管理部经理。历任福建省顺昌县建西森林铁路管理处车务段列车长，顺昌水泥厂企管办干事、纪检监察审计室主办；福建水泥清欠队副队长、队长、经理、机关支部书记、党群工作部副主任兼纪检监察室副主任
谢先文	1959 年生，大专文化，工程师。现任福建水泥建福水泥厂设备部副主任。历任福建水泥厂、福建水泥机动处技术员、建福水泥厂制成分厂包装段长。
兰兴发	1963 年生，大专学历，工程师。现任福建水泥炼石水泥厂矿山分厂厂长。历任福建省顺昌水泥厂矿山分厂技术员，福建水泥炼石水泥厂矿山分厂破碎系统工程师、矿山分厂副厂长。
李传吉	1970 年生，1992 年获上海财经大学会计学学士学位，2013 年获香港浸会大学工商管理硕士学位。现任建材控股公司董事，福建水泥总经理。2003 年起在华润水泥控股有限公司任职，先后担任项目管理副总监、广东大区销售总监、控股物流总监、控股市场副总监（主持工作）、福建大区副总经理、控股助理总裁等职位。李先生为会计师，亦为特许公认会计师公会（ACCA）及中国注册会计师协会会员。
李小明	1966 年生，本科学历、高级工程师。现任福建水泥副总经理。历任福建水泥销售分公司经理，福建水泥副总经理兼运营中心主任，福建水泥副总经理兼建福水泥厂厂长、福建省永安金银湖水泥有限公司总经理，福建水泥副总经理兼 9 号窑项目常务副总指挥。
吴旭波	1962 年 12 月生，研究生学历，经济师。现任福建水泥副总经理。历任江山水泥厂劳动服务公司副总经理，浙江虎山集团销售处副处长、大老虎水泥销售公司总经理，浙江虎山集团江西玉山新型干法窑工程指挥部总指挥助理兼项目部销售处长，浙江虎山集团总裁助理，浙江虎山集团副总经理兼江西虎山鸡山水泥有限公司公司副总经理、江

	西虎山岩鹰水泥有限公司公司副总经理，浙江虎山集团、江山南方水泥有限公司副总经理，金华南方水泥有限公司营销中心副总经理。
陈联志	1966年6月生，本科学历，高级工程师。现任福建水泥副总经理。历任福建水泥炼石水泥厂制造分厂原料巡检班长、段长、值班主任，福州顺兴建材有限公司生产经理，福建水泥炼石水泥厂制造分厂支部副书记、主任、书记，福建水泥炼石水泥厂副厂长、常务副厂长，福建水泥总工室主任，福建水泥炼石水泥厂厂长、党委书记。
司家年	1964年10月生，大专学历，高级工程师。现任福建水泥副总经理。历任宁国水泥厂胜利分厂技术科技术员、工艺技术主管、制成车间副主任、技改技措主管、技术科副科长，WuHU Knauf Profile项目前期工作（负责石膏板项目原燃材料调查与可行性论证），海螺集团发展部投资项目主管、部长助理，江西分宜海螺水泥有限公司副总经理，江西南昌海螺水泥有限公司副总经理，安徽海螺建材设计研究院综合办主任、市场部部长，广东江门海螺水泥有限公司总经理，华润水泥战略发展部助理总经理。
陈雅瑄	1962年9月生，本科学历，管理学学士，高级会计师、注册会计师。现任福建水泥总会计师。历任漳州市中医院会计，漳州市财政局科员，漳州市会计师事务所涉外部经理，厦门国贸集团股份有限公司审计室负责人，厦门利安达会计师事务所董事长兼主任会计师，厦门翔鹭集团总裁室经理，福建泰龙电力股份有限公司财务总监，厦门厦工机械股份有限公司审计风险部经理，厦门恒兴集团有限公司董事会审计督察委员会副主任，华润水泥（大田）有限公司财务总监，华润水泥（封开）有限公司财务总监。
蔡宣能	1964年生，大学学历，政工师。现任福建水泥董事会秘书。历任福建水泥厂厂办、党办秘书，福建水泥办公室业务主任、副主任，福建水泥建福水泥厂办公室主任、福建水泥总经理办公室主任。
林金水	1966年生，大学本科学历，高级经济师。1989年7月毕业于浙江大学管理工程学系。现任福建水泥总法律顾问兼任法律顾问室经理。历任福建水泥企管部业务主任、建福水泥厂劳动服务公司经理、建福水泥厂社区中心经理，福建水泥企管部经理，福建水泥内审部经理。

(二) 董事、监事、高级管理人员报告期内被授予的股权激励情况

适用 不适用

二、现任及报告期内离任董事、监事和高级管理人员的任职情况

(一) 在股东单位任职情况

适用 不适用

任职人员姓名	股东单位名称	在股东单位担任的职务	任期起始日期	任期终止日期
王振涛	建材控股公司	董事	2014年6月30日	
王振涛	建材控股公司	副总经理	2014年7月4日	
何友栋	华润水泥	副总裁兼福建大区总经理	2014年1月	
何友栋	建材控股公司；	总经理；	2014年7月4日	
何友栋	建材控股公司；	副董事长	2014年10月31日	
邱建勇	华润矿业（长泰）有限公司	总经理		

邱建勇	建材控股公司；	副总经理	2014年10月31日	
肖家祥	中国建材股份有限公司	副总裁；	2009年2月1日	
肖家祥	南方水泥	总裁	2009年6月19日	
陈开标	福建省投资开发集团有限责任公司	综合投资经营管理部副总经理	2014年10月31日	2014年12月31日
林德金	建材控股公司	董事	2014年6月30日	
林德金	建材控股公司	副总经理	2014年7月4日	
彭家清	福能集团	审计室主任	2013年11月25日	
郑建新	福能集团	改革与综合产业部副经理	2012年2月	
王跃	华润水泥	助理总裁兼首席审计官	2014年1月	
郑盛端	福建省福能电力燃料有限公司	党委委员、书记	2014年2月18日	
高嶙	金友期货经纪有限责任公司	总支部党委委员、书记	2014年2月18日	
杜卫东	福建省华夏能源设计研究院有限公司	党委委员、书记	2014年2月18日	
王贵长	福能集团	财务与资产管理部经理		
林中	福能集团	财务与资产管理部副经理	2012年12月	
在股东单位任职情况的说明	任职单位包括股东单位及其关联企业			

(二) 在其他单位任职情况

√适用 □不适用

任职人员姓名	其他单位名称	在其他单位担任的职务	任期起始日期	任期终止日期
郑新芝	福建建达律师事务所； 福建福日永安林业、海源机械	主任；独立董事		
胡继荣	福州大学管理学院；中绿（香港）股份有限公司	教授；独立董事		
刘宝生	福建省煤炭工业协会	驻会副会长	2011年12月1日	

三、董事、监事、高级管理人员报酬情况

董事、监事、高级管理人员报酬的决策程序	除独立董事的报酬由董事会提出报股东大会批准外，公司尚未制定其他董事及监事报酬的有关办法。公司内部董事、监事依其担任的其他职务，执行公司制定的相应薪酬制度；高管人员执行《福建水泥股份有限公司高管人员薪酬管理暂行办法》，基薪部分按月发放，绩效薪酬由考核工作小组形成考核报告经董事会薪酬与考核委员会审核报董事会审议批准后实施。
董事、监事、高级管理人员报酬确定依据	(1) 2014 年独立董事报酬确定依据：2013 年 10 月 21 日公司 2013 年第一次临时股东大会通过的《关于公司第七届董事会独立董事报酬的议案》； (2) 2014 年高级管理人员报酬确定依据：《福建水泥股份有限公司高管人员薪酬管理暂行办法》。 (3) 监事报酬确定依据：依其所任的其他职务，分别执行公司总部或下属企业的相应薪酬制度。
董事、监事和高级管理人员报酬的应付报酬情况	(1) 2014 年独立董事应付报酬：胡继荣、郑新芝每人 4 万元（含税），刘宝生任期 9 个月按 3 万元（含税）发放，三名独立董事共领取报酬 11 万元。 (2) 高级管理人员当年领取的薪酬由当年基薪、福利津贴和上一年度的绩效薪酬、安全奖组成。2014 年从公司领取报酬的非独立董事、高级管理人员的应付报酬总额为 423.34 万元（含报告期内离任人员）； (3) 2013 年三名职工监事应付报酬总额为 39.13 万元。
报告期末全体董事、监事和高级管理人员实际获得的报酬合计	公司全体董事、监事和高级管理人员从本公司实际获得的报酬合计 462.47 万元（含报告期内离任人员）。

四、公司董事、监事、高级管理人员变动情况

姓名	担任的职务	变动情形	变动原因
姜丰顺	董事长	选举	新任
王振涛	董事	选举	新任
何友栋	董事	选举	新任
邱建勇	董事	选举	新任
郑建新	监事	选举	新任
王 跃	监事	选举	新任
李传吉	总经理	聘任	新任
陈联志	副总经理	聘任	新任
司家年	副总经理	聘任	新任
陈雅瑄	总会计师	聘任	新任
郑盛端	董事长	离任	工作变动
高 麟	副董事长、总会计师	离任	工作变动
杜卫东	董事	离任	工作变动
王贵长	董事	离任	工作变动
王振涛	监事	离任	工作变动
林 中	监事	离任	工作变动
姜丰顺	总经理	离任	工作变动
严 飞	副总经理	离任	工作变动

五、母公司和主要子公司的员工情况

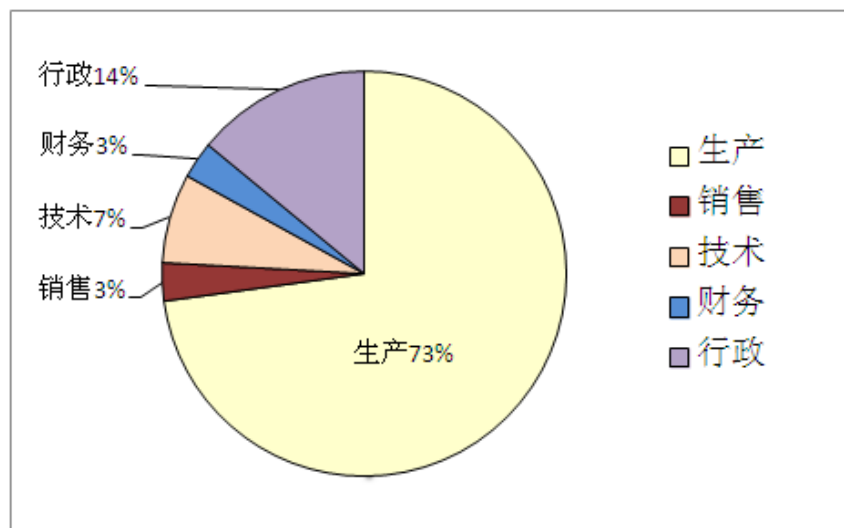
(一) 员工情况

母公司在职员工的数量	930
主要子公司在职员工的数量	1,437
在职员工的数量合计	2,367
母公司及主要子公司需承担费用的离退休职工人数	2,155
专业构成	
专业构成类别	专业构成人数
生产人员	1,724
销售人员	72
技术人员	169
财务人员	70
行政人员	332
合计	2,367
教育程度	
教育程度类别	数量(人)
大专及以上	785
中专	284
高中	367
初中及以下	931
合计	2,367

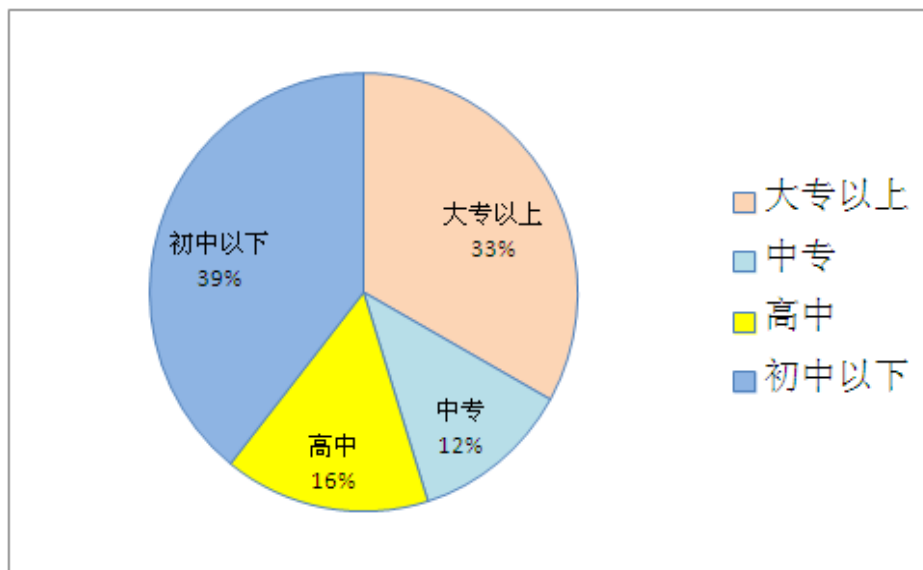
(二) 薪酬政策

公司实行激励与约束相结合，薪酬水平与公司的整体经营业绩挂钩，并与个人贡献相结合的薪酬政策。中层人员薪酬由基本工资、绩效工资、总经理特别奖三部分构成，一般员工薪酬由基本薪酬、绩效薪酬、福利津贴和特别贡献奖四部分组成。

(三) 专业构成统计图



(四) 教育程度统计图



(五) 劳务外包情况

劳务外包的工时总数	包含子公司在内，全年公司通过劳务外包方式共使用劳务派遣人员 102 人
-----------	-------------------------------------

第八节 公司治理

一、 公司治理及内幕知情人登记管理等相关情况说明

公司严格按照《公司法》、《证券法》、《上市公司治理准则》、《上海证券交易所股票上市规则》及有关监管要求，不断完善公司治理结构，规范公司运作，依法诚信经营。

报告期内，公司完成董事会、监事会成员调整，并调整了董事会专门委员会成员，新聘了部分高级管理人员，公司治理平稳过渡。公司根据证监会及上交所有关规范性文件修订了《股东大会议事规则》、《董事会审计委员会实施细则》，进一步完善相关细则，促进公司规范运作。公司严格贯彻《内幕信息知情人管理制度》，做好内幕交易防控工作。上述相关文件全文详见上海证券交易所网站（<http://www.sse.com.cn>）。

二、 股东大会情况简介

会议届次	召开日期	会议议案名称	决议情况	决议刊登的指定网站的查询索引	决议刊登的披露日期
2013 年度股东大会	2014 年 6 月 27 日	《公司董事会 2013 年度工作报告》、《公司监事会 2013 年度工作报告》、《公司 2013 年年度报告》及其摘要、《公司 2013 年度利润分配方案》、《公司 2013 年度财务决算及 2014 年度财务预算报告》、《关于聘任外部审计机构的议案》、《关于修改〈公司章程〉的议案》、《公司 2014 年度信贷计划》、《公司 2014 年度担保计划》、《公司 2014 年度日常关联交易的议案》、《关于向福能财务公司申请综合授信（关联交易）的议案》、《关于向福能集团申请委托贷款（关联交易）的议案》、《关于向泉惠发电公司申请委托贷款（关联交易）的议案》、听取了《公司独立董事述职报告》	会议通过了各项提案,决议内容详见本次股东大会决议公告。	上交所网站（ http://www.sse.com.cn ）	2014 年 6 月 28 日
2014 年第一次临时股东大会	2014 年 12 月 29 日	《关于向福能（平潭）融资租赁股份有限公司申请融资租赁 2 亿元（关联交易）的议案》、《关于向福能集团续借 4.25 亿元（关联交易）的议案》、《关于向福能财务公司申请综合授信额度增至 10.75 亿元（关联交易）的议案》、《关于变更综合授信额度并签订〈金融服务协议之变更协议〉（关联交易）的议案》、《关于修订〈公司股东大会议事规则〉的议案》、《关于调整公司第七届董事会部分成员的议案》、《关于调整公司第七届监事会部分成员的议案》、	会议通过了各项提案,决议内容详见本次股东大会决议公告。	上交所网站（ http://www.sse.com.cn ）	2014 年 12 月 31 日

三、 董事履行职责情况

（一）董事参加董事会和股东大会的情况

董事姓名	是否独立董事	参加董事会情况						参加股东大会情况
		本年应参加董事会次数	亲自出席次数	以通讯方式参加次数	委托出席次数	缺席次数	是否连续两次未亲自参加会议	出席股东大会的次数
郑盛端	否	9	4	5	0	0	否	1
高麟	否	9	3	6	0	0	否	0
杜卫东	否	9	4	5	0	0	否	0
王贵长	否	9	2	5	2	0	否	1
肖家祥	否	10	0	6	4	0	是	0
陈开标	否	10	2	6	2	0	否	2
郑新芝	是	10	4	5	1	0	否	2
胡继荣	是	10	3	6	1	0	否	1
刘宝生	是	10	2	5	3	0	否	0
姜丰顺	否	1	1	0	0	0	否	1
王振涛	否	1	1	0	0	0	否	1
何友栋	否	1	1	0	0	0	否	0
邱建勇	否	1	1	0	0	0	否	1

连续两次未亲自出席董事会会议的说明

报告期内,董事肖家祥在公司第七届董事会第9次和第10次会议时因出差未能亲自出席,均委托董事郑盛端出席。

年内召开董事会会议次数	10
其中:现场会议次数	4
通讯方式召开会议次数	5
现场结合通讯方式召开会议次数	1

(二) 独立董事对公司有关事项提出异议的情况

报告期内,独立董事未对公司本年度的董事会议案及其他非董事会议案事项提出异议。

(三) 其他

报告期内,独立董事履职详细情况见公司同日上网披露的《福建水泥股份有限公司独立董事2014年度述职报告》。

四、董事会下设专门委员会在报告期内履行职责时所提出的重要意见和建议

董事会下设专门委员会在报告期内履行职责时未提出特别意见和建议。

五、监事会发现公司存在风险的说明

监事会在报告期内的监督活动中未发现公司存在重大风险,对报告期内的监督事项无异议。

六、 公司就其与控股股东在业务、人员、资产、机构、财务等方面存在的不能保证独立性、不能保持自主经营能力的情况说明

公司与控股股东在业务、人员、资产、机构、财务等方面不存在的不能保证独立性、不能保持自主经营能力的情况。公司有偿使用实际控制人权属企业福建省三达石灰石厂采矿许可证的关联交易遵循商业原则，不存在损害公司和股东利益的情况。

七、 报告期内对高级管理人员的考评机制，以及激励机制的建立、实施情况

报告期, 公司高级管理人员适用《福建水泥股份有限公司高管人员薪酬管理暂行办法》。该办法以经营管理组织绩效、个人绩效和个人薪酬相挂钩为原则, 实施对高管人员的激励和约束。高管薪酬由基本薪酬、绩效薪酬、安全风险奖和福利津贴四部分构成。基本薪酬按月发放, 绩效薪酬与年度财务预算主要考核指标、辅助考核指标、管控指标、投资建设项目工作进度及个人分管工作(指标)完成情况挂钩(次年)考核后发放; 安全风险奖与当年安全生产责任制考核指标实际完成情况(次年)考核后发放。

高管人员报告期内实际获得的报酬为当年的基本薪酬、上一年度的绩效薪酬、安全奖和当年的福利津贴组成。2014年3月14日公司第七届董事会第九次会议审议通过《公司高级管理人员2013年度薪酬考核情况的说明》。报告期内公司高管人员2014年报酬详见本报告第七节。2014年度高管薪酬考核情况详见同日刊登的董事会决议公告。

第九节 内部控制

一、 内部控制责任声明及内部控制制度建设情况

按照企业内部控制规范体系的规定,建立健全和有效实施内部控制,评价其有效性,并如实披露内部控制评价报告是公司董事会的责任。监事会对董事会建立和实施内部控制进行监督。经理层负责组织领导企业内部控制的日常运行。公司董事会、监事会及董事、监事、高级管理人员保证本报告内容不存在任何虚假记载、误导性陈述或重大遗漏,并对报告内容的真实性、准确性和完整性承担个别及连带法律责任。

公司内部控制的目标是合理保证经营管理合法合规、资产安全、财务报告及相关信息真实完整,提高经营效率和效果,促进实现发展战略。由于内部控制存在的固有局限性,故仅能为实现上述目标提供合理保证。此外,由于情况的变化可能导致内部控制变得不恰当,或对控制政策和程序遵循的程度降低,根据内部控制评价结果推测未来内部控制的有效性具有一定的风险。

公司内部控制制度建设及其它有关情况,详见《公司2014年度内部控制自我评价报告》。

是否披露内部控制自我评价报告: 是

二、 内部控制审计报告的相关情况说明

华兴所对公司内部控制进行了审计并出具了标准审计报告,该报告全文详见上交所网站:
(<http://www.sse.com.cn>)。

内部控制审计报告详见附件。

是否披露内部控制审计报告: 是

三、 年度报告重大差错责任追究制度及相关执行情况说明

根据中国证监会公告(2009)34号文的精神,公司于2010年3月制定了《年报信息披露重大差错责任追究制度》,并在工作中予贯彻执行。

报告期内,公司年报披露信息未出现重大会计差错更正、重大遗漏信息补充以及与业绩预告存在重大差异等情况。

第十节 财务报告

一、审计报告

审 计 报 告

闽华兴所（2015）审字 C-088 号

福建水泥股份有限公司全体股东：

我们审计了后附的福建水泥股份有限公司(以下简称贵公司)财务报表，包括 2014 年 12 月 31 日的合并及母公司资产负债表，2014 年度的合并及母公司利润表、合并及母公司现金流量表和合并及母公司所有者权益变动表以及财务报表附注。

一、管理层对财务报表的责任

编制和公允列报财务报表是贵公司管理层的责任，这种责任包括：（1）按照企业会计准则的规定编制财务报表，并使其实现公允反映；（2）设计、执行和维护必要的内部控制，以使财务报表不存在由于舞弊或错误导致的重大错报。

二、注册会计师的责任

我们的责任是在执行审计工作的基础上对财务报表发表审计意见。我们按照中国注册会计师审计准则的规定执行了审计工作。中国注册会计师审计准则要求我们遵守中国注册会计师职业道德守则，计划和执行审计工作以对财务报表是否不存在重大错报获取合理保证。

审计工作涉及实施审计程序，以获取有关财务报表金额和披露的审计证据。选择的审计程序取决于注册会计师的判断，包括对由于舞弊或错误导致的财务报表重大错报风险的评估。在进行风险评估时，注册会计师考虑与财务报表编制和公允列报相关的内部控制，以设计恰当的审计程序，但目的并非对内部控制的有效性发表意见。审计工作还包括评价管理层选用会计政策的恰当性和作出会计估计的合理性，以及评价财务报表的总体列报。

我们相信，我们获取的审计证据是充分、适当的，为发表审计意见提供了基础。

三、审计意见

我们认为，贵公司财务报表在所有重大方面按照企业会计准则的规定编制，公允反映了贵公司 2014 年 12 月 31 日的合并及母公司财务状况以及 2014 年度的合并及母公司经营成果和现金流量。

福建华兴会计师事务所
(特殊普通合伙)

中国注册会计师：童益恭

中国注册会计师：白灯满

中国福州市

二〇一五年三月二十日

二、 财务报表

合并资产负债表
2014 年 12 月 31 日

编制单位：福建水泥股份有限公司

单位：元 币种：人民币

项目	附注	期末余额	期初余额
流动资产：			
货币资金	五、1	533,093,903.09	655,098,307.52
结算备付金			
拆出资金			
以公允价值计量且其变动计入当期损益的金融资产			
衍生金融资产			
应收票据	五、2	43,172,513.97	107,542,426.70
应收账款	五、3	7,768,783.22	12,917,732.30
预付款项	五、4	10,954,560.93	54,300,121.41
应收保费			
应收分保账款			
应收分保合同准备金			
应收利息	五、5	814,189.51	
应收股利			
其他应收款	五、6	36,700,020.65	50,957,853.97
买入返售金融资产			
存货	五、7	224,430,964.24	182,014,760.75
划分为持有待售的资产			
一年内到期的非流动资产			
其他流动资产	五、8	84,819,291.67	8,441,725.11
流动资产合计		941,754,227.28	1,071,272,927.76
非流动资产：			
发放贷款及垫款			
可供出售金融资产	五、9	877,250,720.00	541,199,768.00
持有至到期投资			
长期应收款	五、10	36,000,000.00	
长期股权投资	五、11		
投资性房地产	五、12	4,132,344.73	4,263,642.73
固定资产	五、13	2,740,993,108.52	1,847,929,256.75
在建工程	五、14	286,669,841.93	735,724,171.56
工程物资	五、15	402,047.92	324,697.42
固定资产清理			
生产性生物资产			
油气资产			
无形资产	五、16	370,582,483.94	375,215,329.47
开发支出			
商誉			
长期待摊费用	五、17	96,759,412.20	99,243,188.32
递延所得税资产	五、18	17,746,474.40	17,347,231.53
其他非流动资产	五、19	30,445,815.33	
非流动资产合计		4,460,982,248.97	3,621,247,285.78

资产总计		5,402,736,476.25	4,692,520,213.54
流动负债：			
短期借款	五、20	1,814,500,000.00	1,638,500,000.00
向中央银行借款			
吸收存款及同业存放			
拆入资金			
以公允价值计量且其变动计入当期损益的金融负债			
衍生金融负债			
应付票据	五、21	221,231,581.13	6,254,475.39
应付账款	五、22	351,754,188.38	282,680,471.55
预收款项	五、23	71,738,309.89	51,712,148.62
卖出回购金融资产款			
应付手续费及佣金			
应付职工薪酬	五、24	25,898,689.71	37,398,578.77
应交税费	五、25	37,475,751.84	-14,979,890.20
应付利息	五、26	732,358.34	
应付股利	五、27		576,000.00
其他应付款	五、28	138,185,120.09	312,735,772.89
应付分保账款			
保险合同准备金			
代理买卖证券款			
代理承销证券款			
划分为持有待售的负债			
一年内到期的非流动负债	五、29	164,291,490.77	200,010,736.28
其他流动负债	五、30	2,350,847.28	6,850,244.64
流动负债合计		2,828,158,337.43	2,521,738,537.94
非流动负债：			
长期借款	五、31	94,545,674.65	229,500,000.00
应付债券			
其中：优先股			
永续债			
长期应付款	五、32	130,785,833.33	4,125,000.00
长期应付职工薪酬			
专项应付款			
预计负债			
递延收益	五、33	28,029,892.46	27,291,236.00
递延所得税负债	五、18	198,178,946.42	113,614,126.50
其他非流动负债			
非流动负债合计		451,540,346.86	374,530,362.50
负债合计		3,279,698,684.29	2,896,268,900.44
所有者权益			
股本	五、34	381,873,666.00	381,873,666.00
其他权益工具			
其中：优先股			
永续债			
资本公积	五、35	217,541,441.69	213,582,978.96
减：库存股			

其他综合收益	五、36	559,178,661.52	304,892,800.16
专项储备	五、37	867,495.15	2,961,301.08
盈余公积	五、38	44,844,842.07	42,618,356.08
一般风险准备			
未分配利润	五、39	150,235,566.72	108,994,758.22
归属于母公司所有者权益合计		1,354,541,673.15	1,054,923,860.50
少数股东权益		768,496,118.81	741,327,452.60
所有者权益合计		2,123,037,791.96	1,796,251,313.10
负债和所有者权益总计		5,402,736,476.25	4,692,520,213.54

法定代表人：姜丰顺

主管会计工作负责人：陈雅瑄

会计机构负责人：郑慧星

母公司资产负债表

2014 年 12 月 31 日

编制单位：福建水泥股份有限公司

单位：元 币种：人民币

项目	附注	期末余额	期初余额
流动资产：			
货币资金		141,182,685.68	214,841,857.16
以公允价值计量且其变动计入当期损益的金融资产			
衍生金融资产			
应收票据		18,784,618.97	20,581,846.10
应收账款	十三、1	5,727,288.05	11,896,949.00
预付款项		59,267,911.85	9,541,810.19
应收利息		31,222.61	
应收股利			
其他应收款	十三、2	887,171,408.37	512,772,084.57
存货		72,647,596.96	73,964,540.82
划分为持有待售的资产			
一年内到期的非流动资产			
其他流动资产		10,765,750.42	4,147,550.88
流动资产合计		1,195,578,482.91	847,746,638.72
非流动资产：			
可供出售金融资产		877,250,720.00	541,199,768.00
持有至到期投资			
长期应收款		16,000,000.00	
长期股权投资		1,323,591,592.20	1,261,886,592.20
投资性房地产		4,132,344.73	4,263,642.73
固定资产		515,655,509.51	552,502,860.03
在建工程		38,843,262.32	34,242,024.74
工程物资		51,200.00	51,200.00
固定资产清理			
生产性生物资产			
油气资产			
无形资产		103,315,273.08	100,674,317.17
开发支出			

商誉			
长期待摊费用		35,629,579.71	38,091,230.11
递延所得税资产		11,457,418.67	12,306,266.46
其他非流动资产		4,236,000.00	
非流动资产合计		2,930,162,900.22	2,545,217,901.44
资产总计		4,125,741,383.13	3,392,964,540.16
流动负债：			
短期借款		1,759,500,000.00	1,569,500,000.00
以公允价值计量且其变动计入当期损益的金融负债			
衍生金融负债			
应付票据		100,000,000.00	
应付账款		80,702,537.73	58,708,744.02
预收款项		56,097,909.61	34,545,664.83
应付职工薪酬		21,918,758.04	31,326,770.07
应交税费		19,489,581.97	21,368,570.44
应付利息		1,985,136.13	
应付股利			
其他应付款		335,461,670.97	350,660,562.34
划分为持有待售的负债			
一年内到期的非流动负债		86,553,952.95	110,010,736.28
其他流动负债		2,350,847.28	6,725,297.73
流动负债合计		2,464,060,394.68	2,182,846,345.71
非流动负债：			
长期借款		-	29,500,000.00
应付债券			
其中：优先股			
永续债			
长期应付款		130,785,833.33	4,125,000.00
长期应付职工薪酬			
专项应付款			
预计负债			
递延收益		13,098,800.02	11,565,133.35
递延所得税负债		186,392,887.18	101,630,933.39
其他非流动负债			
非流动负债合计		330,277,520.53	146,821,066.74
负债合计		2,794,337,915.21	2,329,667,412.45
所有者权益：			
股本		381,873,666.00	381,873,666.00
其他权益工具			
其中：优先股			
永续债			
资本公积		211,623,794.16	211,623,794.16
减：库存股			
其他综合收益		559,178,661.52	304,892,800.16
专项储备		404,185.84	2,738,588.25
盈余公积		44,844,842.07	42,618,356.08
未分配利润		133,478,318.33	119,549,923.06

所有者权益合计		1,331,403,467.92	1,063,297,127.71
负债和所有者权益总计		4,125,741,383.13	3,392,964,540.16

法定代表人：姜丰顺

主管会计工作负责人：陈雅瑄

会计机构负责人：郑慧星

合并利润表

2014 年 1—12 月

单位：元 币种：人民币

项目	附注	本期发生额	上期发生额
一、营业总收入		2,061,836,155.10	1,819,578,484.20
其中：营业收入	五、40	2,061,836,155.10	1,819,578,484.20
利息收入			
已赚保费			
手续费及佣金收入			
二、营业总成本		2,067,780,810.46	1,921,808,876.69
其中：营业成本	五、40	1,719,852,318.16	1,600,068,087.77
利息支出			
手续费及佣金支出			
退保金			
赔付支出净额			
提取保险合同准备金净额			
保单红利支出			
分保费用			
营业税金及附加	五、41	13,644,207.50	10,012,457.60
销售费用	五、42	58,883,643.20	51,348,256.91
管理费用	五、43	166,987,364.51	157,991,578.85
财务费用	五、44	90,426,743.07	101,443,097.92
资产减值损失	五、45	17,986,534.02	945,397.64
加：公允价值变动收益（损失以“－”号填列）			
投资收益（损失以“－”号填列）	五、46	76,422,950.05	111,911,099.82
其中：对联营企业和合营企业的投资收益			
汇兑收益（损失以“－”号填列）			
三、营业利润（亏损以“－”号填列）		70,478,294.69	9,680,707.33
加：营业外收入	五、47	29,620,995.43	36,070,648.92
其中：非流动资产处置利得		3,307,955.48	1,144,223.53
减：营业外支出	五、48	4,353,752.54	4,585,399.15
其中：非流动资产处置损失		195,958.13	3,829,530.96
四、利润总额（亏损总额以“－”号填列）		95,745,537.58	41,165,957.10
减：所得税费用	五、49	22,699,020.31	9,777,768.24
五、净利润（净亏损以“－”号填列）		73,046,517.27	31,388,188.86
归属于母公司所有者的净利润		49,577,273.15	19,045,754.51
少数股东损益		23,469,244.12	12,342,434.35
六、其他综合收益的税后净额	五、50	254,285,861.36	-120,570,421.22
归属母公司所有者的其他综合收益的税后净额		254,285,861.36	-120,570,421.22
（一）以后不能重分类进损益的其他综合收益		-	-
1. 重新计量设定受益计划净负债或净资产的			

变动			
2. 权益法下在被投资单位不能重分类进损益的其他综合收益中享有的份额			
(二) 以后将重分类进损益的其他综合收益		254,285,861.36	-120,570,421.22
1. 权益法下在被投资单位以后将重分类进损益的其他综合收益中享有的份额			
2. 可供出售金融资产公允价值变动损益		254,285,861.36	-120,570,421.22
3. 持有至到期投资重分类为可供出售金融资产损益			
4. 现金流量套期损益的有效部分			
5. 外币财务报表折算差额			
6. 其他			
归属于少数股东的其他综合收益的税后净额			
七、综合收益总额		327,332,378.63	-89,182,232.36
归属于母公司所有者的综合收益总额		303,863,134.51	-101,524,666.71
归属于少数股东的综合收益总额		23,469,244.12	12,342,434.35
八、每股收益：			
(一) 基本每股收益(元/股)		0.13	0.05
(二) 稀释每股收益(元/股)		0.13	0.05

本期发生同一控制下企业合并的，被合并方在合并前实现的净利润为：_____元，上期被合并方实现的净利润为：_____元。

法定代表人：姜丰顺

主管会计工作负责人：陈雅瑄

会计机构负责人：郑慧星

母公司利润表

2014年1—12月

单位：元 币种：人民币

项目	附注	本期发生额	上期发生额
一、营业收入	十三、4	1,473,842,200.64	1,249,809,111.11
减：营业成本	十三、4	1,323,411,787.30	1,124,359,211.08
营业税金及附加		8,082,388.76	5,703,559.89
销售费用		29,069,160.16	24,620,666.69
管理费用		77,173,478.95	80,226,993.78
财务费用		83,962,827.65	99,640,959.53
资产减值损失		6,009,597.23	9,575,121.42
加：公允价值变动收益（损失以“-”号填列）			
投资收益（损失以“-”号填列）	十三、5	69,065,006.67	112,229,399.46
其中：对联营企业和合营企业的投资收益			
二、营业利润（亏损以“-”号填列）		15,197,967.26	17,911,998.18
加：营业外收入		12,830,200.36	21,892,678.40
其中：非流动资产处置利得		3,306,286.40	148,280.83
减：营业外支出		3,151,084.09	790,057.43
其中：非流动资产处置损失		54,165.12	462,570.56
三、利润总额（亏损总额以“-”号填列）		24,877,083.53	39,014,619.15
减：所得税费用		2,612,223.61	4,817,837.14
四、净利润（净亏损以“-”号填列）		22,264,859.92	34,196,782.01
五、其他综合收益的税后净额		254,285,861.36	-120,570,421.22
(一) 以后不能重分类进损益的其他综合收益			

1. 重新计量设定受益计划净负债或净资产的变动			
2. 权益法下在被投资单位不能重分类进损益的其他综合收益中享有的份额			
(二) 以后将重分类进损益的其他综合收益		254,285,861.36	-120,570,421.22
1. 权益法下在被投资单位以后将重分类进损益的其他综合收益中享有的份额			
2. 可供出售金融资产公允价值变动损益		254,285,861.36	-120,570,421.22
3. 持有至到期投资重分类为可供出售金融资产损益			
4. 现金流量套期损益的有效部分			
5. 外币财务报表折算差额			
6. 其他			
六、综合收益总额		276,550,721.28	-86,373,639.21
七、每股收益：			
(一) 基本每股收益(元/股)			
(二) 稀释每股收益(元/股)			

法定代表人：姜丰顺

主管会计工作负责人：陈雅瑄

会计机构负责人：郑慧星

合并现金流量表

2014 年 1—12 月

单位：元 币种：人民币

项目	附注	本期发生额	上期发生额
一、经营活动产生的现金流量：			
销售商品、提供劳务收到的现金		2,087,211,768.82	2,071,026,028.51
客户存款和同业存放款项净增加额			
向中央银行借款净增加额			
向其他金融机构拆入资金净增加额			
收到原保险合同保费取得的现金			
收到再保险业务现金净额			
保户储金及投资款净增加额			
处置以公允价值计量且其变动计入当期损益的金融资产净增加额			
收取利息、手续费及佣金的现金			
拆入资金净增加额			
回购业务资金净增加额			
收到的税费返还	五、51(1)	13,930,089.16	7,125,613.62
收到其他与经营活动有关的现金		70,334,001.04	126,749,632.46
经营活动现金流入小计		2,171,475,859.02	2,204,901,274.59
购买商品、接受劳务支付的现金		1,290,458,980.14	1,538,027,656.75
客户贷款及垫款净增加额			
存放中央银行和同业款项净增加额			
支付原保险合同赔付款项的现金			
支付利息、手续费及佣金的现金			
支付保单红利的现金			
支付给职工以及为职工支付的现金		219,730,187.93	172,352,938.82

支付的各项税费		183,218,238.44	103,955,137.55
支付其他与经营活动有关的现金		182,842,489.85	142,201,356.04
经营活动现金流出小计		1,876,249,896.36	1,956,537,089.16
经营活动产生的现金流量净额		295,225,962.66	248,364,185.43
二、投资活动产生的现金流量：			
收回投资收到的现金		53,021,426.47	119,821,595.08
取得投资收益收到的现金		23,424,240.00	24,072,360.00
处置固定资产、无形资产和其他长期资产收回的现金净额		3,411,100.00	5,858,449.60
处置子公司及其他营业单位收到的现金净额			
收到其他与投资活动有关的现金			25,322,779.95
投资活动现金流入小计		79,856,766.47	175,075,184.63
购建固定资产、无形资产和其他长期资产支付的现金		334,224,573.37	580,101,824.00
投资支付的现金		10,905,000.00	100,656,761.37
质押贷款净增加额			
取得子公司及其他营业单位支付的现金净额			
支付其他与投资活动有关的现金		1,293,784.42	
投资活动现金流出小计		346,423,357.79	680,758,585.37
投资活动产生的现金流量净额		-266,566,591.32	-505,683,400.74
三、筹资活动产生的现金流量：			
吸收投资收到的现金		20,000,000.00	
其中：子公司吸收少数股东投资收到的现金		20,000,000.00	
取得借款收到的现金		2,134,500,000.00	2,951,500,000.00
发行债券收到的现金			
收到其他与筹资活动有关的现金		200,000,000.00	
筹资活动现金流入小计		2,354,500,000.00	2,951,500,000.00
偿还债务支付的现金		2,336,616,787.53	2,605,000,000.00
分配股利、利润或偿付利息支付的现金		125,768,111.62	131,730,030.18
其中：子公司支付给少数股东的股利、利润		576,000.00	
支付其他与筹资活动有关的现金		41,262,230.55	18,245,641.00
筹资活动现金流出小计		2,503,647,129.70	2,754,975,671.18
筹资活动产生的现金流量净额		-149,147,129.70	196,524,328.82
四、汇率变动对现金及现金等价物的影响			
五、现金及现金等价物净增加额		-120,487,758.36	-60,794,886.49
加：期初现金及现金等价物余额		647,763,328.79	708,558,215.28
六、期末现金及现金等价物余额		527,275,570.43	647,763,328.79

法定代表人：姜丰顺

主管会计工作负责人：陈雅瑄

会计机构负责人：郑慧星

母公司现金流量表
2014年1—12月

单位：元 币种：人民币

项目	附注	本期发生额	上期发生额
一、经营活动产生的现金流量：			
销售商品、提供劳务收到的现金		1,336,905,317.06	1,274,877,547.71
收到的税费返还		4,850,177.78	5,871,927.58

收到其他与经营活动有关的现金		432,726,476.19	409,341,991.46
经营活动现金流入小计		1,774,481,971.03	1,690,091,466.75
购买商品、接受劳务支付的现金		1,114,987,075.74	1,247,519,475.92
支付给职工以及为职工支付的现金		129,891,864.37	110,272,300.60
支付的各项税费		87,575,094.06	53,176,570.82
支付其他与经营活动有关的现金		471,439,544.54	375,260,401.14
经营活动现金流出小计		1,803,893,578.71	1,786,228,748.48
经营活动产生的现金流量净额		-29,411,607.68	-96,137,281.73
二、投资活动产生的现金流量：			
收回投资收到的现金		53,021,426.47	119,821,595.08
取得投资收益收到的现金		23,424,240.00	24,072,360.00
处置固定资产、无形资产和其他长期资产收回的现金净额		3,410,000.00	143,500.00
处置子公司及其他营业单位收到的现金净额		2,783,484.15	
收到其他与投资活动有关的现金			
投资活动现金流入小计		82,639,150.62	144,037,455.08
购建固定资产、无形资产和其他长期资产支付的现金		32,501,798.17	54,463,607.76
投资支付的现金		65,905,000.00	100,656,761.37
取得子公司及其他营业单位支付的现金净额			
支付其他与投资活动有关的现金			
投资活动现金流出小计		98,406,798.17	155,120,369.13
投资活动产生的现金流量净额		-15,767,647.55	-11,082,914.05
三、筹资活动产生的现金流量：			
吸收投资收到的现金			
取得借款收到的现金		2,039,500,000.00	2,682,500,000.00
收到其他与筹资活动有关的现金		200,000,000.00	
筹资活动现金流入小计		2,239,500,000.00	2,682,500,000.00
偿还债务支付的现金		2,159,900,000.00	2,460,000,000.00
分配股利、利润或偿付利息支付的现金		65,301,039.63	105,714,230.38
支付其他与筹资活动有关的现金		41,262,230.55	4,145,641.00
筹资活动现金流出小计		2,266,463,270.18	2,569,859,871.38
筹资活动产生的现金流量净额		-26,963,270.18	112,640,128.62
四、汇率变动对现金及现金等价物的影响			
五、现金及现金等价物净增加额		-72,142,525.41	5,419,932.84
加：期初现金及现金等价物余额		207,506,878.43	202,086,945.59
六、期末现金及现金等价物余额		135,364,353.02	207,506,878.43

法定代表人：姜丰顺

主管会计工作负责人：陈雅瑄

会计机构负责人：郑慧星

合并所有者权益变动表

2014 年 1—12 月

单位:元 币种:人民币

项目	本期												
	归属于母公司所有者权益										少数股东权益	所有者权益合计	
	股本	其他权益工具			资本公积	减:库存股	其他综合收益	专项储备	盈余公积	一般风险准备			未分配利润
	优先股	永续债	其他										
一、上年期末余额	381,873,666.00				213,582,978.96		304,892,800.16	2,961,301.08	42,618,356.08		108,994,758.22	741,327,452.60	1,796,251,313.10
加: 会计政策变更													
前期差错更正													
同一控制下企业合并													
其他													
二、本年期初余额	381,873,666.00				213,582,978.96		304,892,800.16	2,961,301.08	42,618,356.08		108,994,758.22	741,327,452.60	1,796,251,313.10
三、本期增减变动金额(减少以“—”号填列)					3,958,462.73		254,285,861.36	-2,093,805.93	2,226,485.99		41,240,808.50	27,168,666.21	326,786,478.86
(一) 综合收益总额							254,285,861.36				49,577,273.15	23,469,244.12	327,332,378.63
(二) 所有者投入和减少资本					3,958,462.73							4,856,167.77	8,814,630.50
1. 股东投入的普通股					4,238,832.23							4,856,167.77	9,095,000.00
2. 其他权益工具持有者投入资本													
3. 股份支付计入所有者权益的金额													
4. 其他					-280,369.50								-280,369.50
(三) 利润分配									2,226,485.99		-8,336,464.65	-1,030,062.63	-7,140,041.29
1. 提取盈余公积									2,226,485.99		-2,226,485.99		
2. 提取一般风险准备													
3. 对所有者(或股东)的分配											-6,109,978.66	-1,030,062.63	-7,140,041.29
4. 其他													
(四) 所有者权益内部结转													
1. 资本公积转增资本(或股本)													
2. 盈余公积转增资本(或股本)													
3. 盈余公积弥补亏损													
4. 其他													
(五) 专项储备								-2,093,805.93				-126,683.05	-2,220,488.98
1. 本期提取								13,281,146.73				1,847,783.68	15,128,930.41
2. 本期使用								15,374,952.66				1,974,466.73	17,349,419.39
(六) 其他													
四、本期期末余额	381,873,666.00				217,541,441.69		559,178,661.52	867,495.15	44,844,842.07		150,235,566.72	768,496,118.81	2,123,037,791.96

项目	上期												
	归属于母公司所有者权益										少数股东权益	所有者权益合计	
	股本	其他权益工具			资本公积	减：库存股	其他综合收益	专项储备	盈余公积	一般风险准备			未分配利润
	优先股	永续债	其他										
一、上年期末余额	381,873,666.00				308,044,998.48		425,463,221.38	2,416,930.11	39,198,677.88		105453663.40	700,204,856.44	1,962,027,242.18
加：会计政策变更													
前期差错更正													
同一控制下企业合并											-628,771.51		
其他													
二、本年期初余额	381,873,666.00				308,044,998.48		425,463,221.38	2,416,930.11	39,198,677.88		104,824,891.89	700,204,856.44	1,962,027,242.18
三、本期增减变动金额(减少以“－”号填列)					-94,462,019.52		-120,570,421.22	544,370.97	3,419,678.20		4,169,866.33	41,122,596.16	-165,775,929.08
(一) 综合收益总额							-120,570,421.22				19,045,754.51	12,342,434.35	-89,182,232.36
(二) 所有者投入和减少资本					-94,462,019.52							29,321,483.39	-65,140,536.13
1. 股东投入的普通股												29,321,483.39	29,321,483.39
2. 其他权益工具持有者投入资本													
3. 股份支付计入所有者权益的金额													
4. 其他					-94,462,019.52								-94,462,019.52
(三) 利润分配									3,419,678.20		-14,875,888.18	-676,191.82	-12,132,401.80
1. 提取盈余公积									3,419,678.20		-3,419,678.20		
2. 提取一般风险准备													
3. 对所有者(或股东)的分配											-11,456,209.98	-676,191.82	-12,132,401.80
4. 其他													
(四) 所有者权益内部结转													
1. 资本公积转增资本(或股本)													
2. 盈余公积转增资本(或股本)													
3. 盈余公积弥补亏损													
4. 其他													
(五) 专项储备								544,370.97				134,870.24	679,241.21
1. 本期提取								11,459,231.81				1,787,017.81	13,246,249.62
2. 本期使用								10,914,860.84				1,652,147.57	12,567,008.41
(六) 其他													
四、本期期末余额	381,873,666.00				213,582,978.96		304,892,800.16	2,961,301.08	42,618,356.08		108,994,758.22	741,327,452.60	1,796,251,313.10

法定代表人：姜丰顺

主管会计工作负责人：陈雅瑄

会计机构负责人：郑慧星

母公司所有者权益变动表

2014 年 1—12 月

单位:元 币种:人民币

项目	本期										
	股本	其他权益工具		资本公积		减:库存股	其他综合收益	专项储备	盈余公积	未分配利润	所有者权益合计
		优先股	永续债	其他							
一、上年期末余额	381,873,666.00				211,623,794.16		304,892,800.16	2,738,588.25	42,618,356.08	119,549,923.06	1,063,297,127.71
加: 会计政策变更											
前期差错更正											
其他											
二、本年期初余额	381,873,666.00				211,623,794.16		304,892,800.16	2,738,588.25	42,618,356.08	119,549,923.06	1,063,297,127.71
三、本期增减变动金额(减少以“一”号填列)							254,285,861.36	-2,334,402.41	2,226,485.99	13,928,395.27	268,106,340.21
(一) 综合收益总额							254,285,861.36			22,264,859.92	276,550,721.28
(二) 所有者投入和减少资本											
1. 股东投入的普通股											
2. 其他权益工具持有者投入资本											
3. 股份支付计入所有者权益的金额											
4. 其他											
(三) 利润分配									2,226,485.99	-8,336,464.65	-6,109,978.66
1. 提取盈余公积									2,226,485.99	-2,226,485.99	
2. 对所有者(或股东)的分配											
3. 其他										-6,109,978.66	-6,109,978.66
(四) 所有者权益内部结转											
1. 资本公积转增资本(或股本)											
2. 盈余公积转增资本(或股本)											
3. 盈余公积弥补亏损											
4. 其他											
(五) 专项储备									-2,334,402.41		-2,334,402.41
1. 本期提取									9,644,154.90		9,644,154.90
2. 本期使用									11,978,557.31		11,978,557.31
(六) 其他											
四、本期期末余额	381,873,666.00				211,623,794.16		559,178,661.52	404,185.84	44,844,842.07	133,478,318.33	1,331,403,467.92

项目	上期										
	股本	其他权益工具			资本公积	减：库存股	其他综合收益	专项储备	盈余公积	未分配利润	所有者权益合计
		优先股	永续债	其他							
一、上年期末余额	381,873,666.00				227,505,029.90		425,463,221.38	2,416,930.11	39,198,677.88	100,229,029.23	1,176,686,554.50
加：会计政策变更											
前期差错更正											
其他											
二、本年期初余额	381,873,666.00				227,505,029.90		425,463,221.38	2,416,930.11	39,198,677.88	100,229,029.23	1,176,686,554.50
三、本期增减变动金额（减少以“－”号填列）					-15,881,235.74		-120,570,421.22	321,658.14	3,419,678.20	19,320,893.83	-113,389,426.79
（一）综合收益总额							-120,570,421.22			34,196,782.01	-86,373,639.21
（二）所有者投入和减少资本					-15,881,235.74						-15,881,235.74
1. 股东投入的普通股											
2. 其他权益工具持有者投入资本											
3. 股份支付计入所有者权益的金额											
4. 其他					-15,881,235.74						-15,881,235.74
（三）利润分配									3,419,678.20	-14,875,888.18	-11,456,209.98
1. 提取盈余公积									3,419,678.20	-3,419,678.20	
2. 对所有者（或股东）的分配										-11,456,209.98	-11,456,209.98
3. 其他											
（四）所有者权益内部结转											
1. 资本公积转增资本（或股本）											
2. 盈余公积转增资本（或股本）											
3. 盈余公积弥补亏损											
4. 其他											
（五）专项储备								321,658.14			321,658.14
1. 本期提取								8,737,175.00			8,737,175.00
2. 本期使用								8,415,516.86			8,415,516.86
（六）其他											
四、本期期末余额	381,873,666.00				211,623,794.16		304,892,800.16	2,738,588.25	42,618,356.08	119,549,923.06	1,063,297,127.71

法定代表人：姜丰顺

主管会计工作负责人：陈雅璋

会计机构负责人：郑慧星

三、公司基本情况

1. 公司概况

福建水泥股份有限公司（以下简称公司或本公司）注册地位于福建省福州市，注册资本人民币 381,873,666.00 元，企业法人营业执照注册号为：350000100029209。公司总部办公地址：福建省福州市杨桥路 118 号宏扬新城福州建福大厦。

公司历史沿革情况

福建水泥股份有限公司系经福建省体改委(1992)114 号文批准，由原福建水泥厂改制设立。经中国证监会证监发字(1993)51 号文批复，公司于 1993 年首次向社会公开发行股票，并于 1994 年 1 月 3 日在上海证券交易所挂牌上市，证券简称为“福建水泥”，证券代码为“600802”。通过历年送、配股、资本公积金转增股份及“特种拨改贷”资金转股，公司总股本由发行时的 18,780 万股增加到 38,187 万股。

上市以来，公司通过兼并、收购、扩建，水泥产能迅速扩大并位居省内水泥行业龙头。公司现为国家重点扶持发展的 520 家骨干企业之一，列入“国家重点支持结构调整的 60 户大型水泥企业（集团）”，是福建省“国有和国有控股大中型骨干企业”之一。

公司经营范围、主要产品及提供的劳务

公司经营范围：石灰石开采；建材销售；煤炭经营；对住宿业、餐饮业、旅游业、房地产业的投资；物业管理；对外贸易；建筑材料制作及技术服务、货车维修、宾馆、中型餐馆；中餐类制售（仅限分支机构经营）。（依法须经批准的项目，经相关部门批准后方可开展经营活动）

公司主导产品“建福牌”、“炼石牌”、“剑牌”普通硅酸盐水泥。

公司实际控制人

公司的第一大股东是福建省建材(控股)有限责任公司，实际控制人是福建省能源集团有限责任公司。

2. 合并财务报表范围

1、截止 2014 年 12 月 31 日，公司合并财务报表范围内子公司情况

序号	子公司名称	子公司类型	是否合并报表
1	厦门金福鹭建材有限公司	全资子公司	是
2	厦门建福散装水泥运输有限公司	全资子公司	是
3	永安市建福设备安装维修有限公司	控股子公司	是
4	泉州市泉港金泉福建建材有限公司	全资子公司	是
5	莆田建福大厦有限公司	控股子公司	是
6	福建省永安金银湖水泥有限公司	控股子公司	是
7	福建安砂建福水泥有限公司	控股孙公司	是
8	福州炼石水泥有限公司	全资子公司	是
9	福建永安建福水泥有限公司	全资子公司	是
10	福建省海峡水泥股份有限公司	控股子公司	是
11	福建顺昌炼石混凝土有限公司	全资子公司	是
12	福建省建福南方水泥有限公司	控股子公司	是
13	福建省莆田建福建材有限公司	控股孙公司	是
14	福建省石狮建福建材有限公司	控股孙公司	是

15	福建省宁德建福建材有限公司	控股子公司	是
----	---------------	-------	---

2、合并范围发生变更的说明

报告期本公司合并范围包括母公司及 15 家子公司,与上期相比减少了 3 家子公司。原因是根据公司第七届董事会第八次会议决议,福建省建福散装水泥有限公司、永安市福泥汽车运输有限公司、漳州金石新型建材有限公司截至 2014 年 12 月 31 日已办理完注销手续,本期不再纳入合并范围。

四、 财务报表的编制基础

1. 编制基础

公司以持续经营为基础,根据实际发生的交易和事项,按照《企业会计准则——基本准则》和其他各项具体会计准则、应用指南、准则解释及其他相关规定(以下合称“企业会计准则”)进行确认和计量,在此基础上结合中国证券监督管理委员会《公开发行证券的公司信息披露编报规则第 15 号——财务报告的一般规定》(2014 年修订)的规定,编制财务报表。

2. 持续经营

公司自本报告期末起至少 12 个月内具备持续经营能力,无影响持续经营能力的重大事项。

五、 重要会计政策及会计估计

具体会计政策和会计估计提示:

1. 遵循企业会计准则的声明

本公司所编制的财务报表符合企业会计准则的要求,真实、完整地反映了公司的财务状况、经营成果、股东权益变动和现金流量等有关信息。

2. 会计期间

本公司会计年度自公历 1 月 1 日起至 12 月 31 日止。

3. 营业周期

公司以 12 个月作为一个营业周期

4. 记账本位币

本公司的记账本位币为人民币。

5. 同一控制下和非同一控制下企业合并的会计处理方法

1、同一控制下企业合并:本公司在企业合并中取得的资产和负债,按照合并日在被合并方资产、负债(包括最终控制方收购被合并方而形成的商誉)在最终控制方合并财务报表中的账面价值计量。在合并中取得的净资产账面价值与支付的合并对价账面价值

（或发行股份面值总额）的差额，调整资本公积中的股本溢价，资本公积中的股本溢价不足冲减的，调整留存收益。

2、非同一控制下企业合并：本公司在购买日对作为企业合并对价付出的资产、发生或承担的负债按照公允价值计量，公允价值与其账面价值的差额，计入当期损益。本公司对合并成本大于合并中取得的被购买方可辨认净资产公允价值份额的差额，确认为商誉；合并成本小于合并中取得的被购买方可辨认净资产公允价值份额的差额，对合并中取得的资产、负债的公允价值、作为合并对价的非现金资产或发行的权益性证券等的公允价值进行复核，复核结果表明所确定的各项可辨认资产和负债的公允价值确定是恰当的，将企业合并成本低于取得的被购买方可辨认净资产公允价值份额之间的差额，计入合并当期的营业外收入。

通过多次交易分步实现非同一控制下的企业合并：①在个别财务报表中，以购买日之前所持被购买方的股权投资的账面价值与购买日新增投资成本之和，作为该项投资的初始投资成本。购买日之前持有的股权投资因采用权益法核算而确认的其他综合收益，应当在处置该项投资时采用与被投资单位直接处置相关资产或负债相同的基础进行会计处理；因被投资方除净损益、其他综合收益和利润分配以外的其他所有者权益变动而确认的所有者权益，在处置该项投资时转入处置期间的当期损益。购买日之前持有的股权投资按照《企业会计准则第 22 号——金融工具确认和计量》的有关规定进行会计处理的，原计入其他综合收益的累计公允价值变动在改按成本法核算时转入当期损益。②在合并财务报表中，合并成本为购买日支付的对价与购买日之前已经持有的被购买方的股权在购买日的公允价值之和；对于购买日之前已经持有的被购买方的股权，按照购买日的公允价值进行重新计量，公允价值与其账面价值之间的差额计入当期收益；购买日之前已经持有的被购买方的股权涉及其他综合收益、其他所有者权益变动应当转为购买日当期收益，由于被投资方重新计量设定收益计划净负债或净资产变动而产生的其他综合收益除外。

为企业合并发生的审计、法律服务、评估咨询等中介费用以及其他直接相关费用，于发生时计入当期损益；为企业合并而发行权益性证券的交易费用，冲减权益。

6. 合并财务报表的编制方法

1、合并报表编制范围

合并财务报表的合并范围以控制为基础予以确定，不仅包括根据表决权（或类似权利）本身或者结合其他安排确定的子公司，也包括基于一项或多项合同安排决定的结构化主体。控制，是指投资方拥有对被投资方的权力，通过参与被投资方的相关活动而享有可变回报，并且有能力运用对被投资方的权力影响其回报金额。

2、合并程序

合并财务报表以公司和其子公司的财务报表为基础，根据其他有关资料，编制合并财务报表。

公司统一子公司所采用的会计政策及会计期间，使子公司采用的会计政策、会计期间与公司保持一致。在编制合并会计报表时，遵循重要性原则，抵销母公司与子公司、子公司与子公司之间的内部往来、内部交易及权益性投资项目。

子公司少数股东应占的权益和损益分别在合并资产负债表中所有者权益项目下和合并利润表中净利润项目下单独列示。子公司少数股东分担的当期亏损超过了少数股东在该子公司期初所有者权益中所享有份额而形成的余额，冲减少数股东权益。

（1）增加子公司以及业务

在报告期内因同一控制下企业合并增加的子公司以及业务，编制合并资产负债表时，调整合并资产负债表的期初数；编制利润表时，将该子公司以及业务合并当期期初至报告期末的收入、费用、利润纳入合并利润表；合并现金流量表时，将该子公司以及业务合并当期期初至报告期末的现金流量纳入合并现金流量表；同时应当对比较报表的相关项目进行调整，视同合并后的报告主体自最终控制方开始控制时点起一直存在。

在报告期内因非同一控制下企业合并或其他方式增加的子公司以及业务，编制合并资产负债表时，不调整合并资产负债表的期初数。编制利润表时，将该子公司以及业务购买日至报告期末的收入、费用、利润纳入合并利润表。编制现金流量表时，将该子公司购买日至报告期末的现金流量纳入合并现金流量表。

公司以子公司的个别财务报表反映为在购买日公允价值基础上确定的可辨认资产、负债及或有负债在本期资产负债表日的金额进行编制合并报表。对合并成本大于合并中取得的被购买方可辨认净资产公允价值份额的差额，确认为商誉。合并成本小于合并中取得的被购买方可辨认净资产公允价值份额的差额，经复核后，计入当期损益。

通过多次交易分步实现非同一控制下企业合并的，在合并财务报表中，对于购买日之前持有的被购买方的股权，应当按照该股权在购买日的公允价值进行重新计量，公允价值与其账面价值的差额计入当期投资收益；购买日之前持有的被购买方的股权涉及权益法核算下的其他综合收益、其他所有者权益变动的，应当转为购买日所属当期投资收益，由于被投资方重新计量设定受益计划净负债或净资产变动而产生的其他综合收益除外。

(2) 处置子公司以及业务

A、一般处理方法

在报告期内，本公司处置子公司以及业务，则该子公司以及业务期初至处置日的收入、费用、利润纳入合并利润表；该子公司以及业务期初至处置日的现金流量纳入合并现金流量表。

公司因处置部分股权投资等原因丧失了对原有子公司控制权的，在合并财务报表中，对于剩余股权，按照其在丧失控制权日的公允价值进行重新计量。处置股权取得的对价和剩余股权公允价值之和，减去按原持股比例计算应享有原有子公司自购买日或合并日开始持续计算的净资产的份额之间的差额，计入丧失控制权当期的投资收益，同时冲减商誉。与原有子公司股权投资相关的其他综合收益、其他所有者权益变动，在丧失控制权时转为当期投资收益，由于被投资方重新计量设定受益计划净负债或净资产变动而产生的其他综合收益除外。

B、分步处置股权至丧失控制权

企业通过多次交易分步处置对子公司股权投资直至丧失控制权的，如果处置对子公司股权投资直至丧失控制权的各项交易属于一揽子交易的，应当将各项交易作为一项处置子公司并丧失控制权的交易进行会计处理；但是，在丧失控制权之前每一次处置价款与处置投资对应的享有该子公司净资产份额的差额，在合并财务报表中确认为其他综合收益，在丧失控制权时一并转入丧失控制权当期的损益。

处置对子公司股权投资的各项交易的条款、条件以及经济影响符合下列一种或多种情况，通常表明应将多次交易事项作为一揽子交易进行会计处理：

- (A) 这些交易是同时或者在考虑了彼此影响的情况下订立的；
- (B) 这些交易整体才能达成一项完整的商业结果；
- (C) 一项交易的发生取决于其他至少一项交易的发生；
- (D) 一项交易单独考虑时是不经济的，但是和其他交易一并考虑时是经济的。

(3) 购买子公司少数股权

本公司因购买少数股权新取得的长期股权投资与按照新增持股比例计算应享有子公司自购买日（或合并日）开始持续计算的可辨认净资产份额之间的差额，调整合并资产负债表中的资本公积中的资本溢价或股本溢价，资本公积中的资本溢价或股本溢价不足冲减的，调整留存收益。

（4）不丧失控制权的情况下部分处置对子公司的股权投资

在不丧失控制权的情况下因部分处置对子公司的长期股权投资而取得的处置价款与处置长期股权投资相对应享有子公司自购买日或合并日开始持续计算的净资产份额之间的差额，调整合并资产负债表中的资本公积中的股本溢价，资本公积中的股本溢价不足冲减的，调整留存收益。

7. 合营安排分类及共同经营会计处理方法

合营安排是指一项由两个或两个以上的参与方共同控制的安排。合营安排分为共同经营和合营企业。

1、共同经营是指本公司享有该安排相关资产且承担该安排相关负债的合营安排。本公司确认与共同经营中利益份额相关的下列项目：

- （1）确认单独所持有的资产，以及按其份额确认共同持有的资产；
- （2）确认单独所承担的负债，以及按其份额确认共同承担的负债；
- （3）确认出售其享有的共同经营产出份额所产生的收入；
- （4）按其份额确认共同经营因出售产出所产生的收入；
- （5）确认单独所发生的费用，以及按其份额确认共同经营发生的费用。

2、合营企业是指本公司仅对该安排的净资产享有权利的合营安排。本公司按照长期股权投资有关权益法核算的规定对合营企业的投资进行会计处理。

8. 现金及现金等价物的确定标准

公司在编制现金流量表时，将本公司库存现金以及可以随时用于支付的存款确认为现金。将同时具备期限短（从购买日起三个月内到期）、流动性强、易于转换为已知现金、价值变动风险很小的投资，确定为现金等价物。受到限制的银行存款，不作为现金流量表中的现金及现金等价物。

9. 外币业务和外币报表折算

1、外币业务

发生外币业务时，外币金额按交易发生日的即期汇率折算为人民币入账，期末按照下列方法对外币货币性项目和外币非货币性项目进行处理：

（1）外币货币性项目，采用资产负债表日即期汇率折算。因资产负债表日即期汇率与初始确认或者前一资产负债表日即期汇率不同而产生的汇兑差额，计入当期损益。

（2）以历史成本计量的外币非货币性项目，仍采用交易发生日的即期汇率折算，不改变其记账本位币金额。

（3）对以公允价值计量的外币非货币性项目，按公允价值确定日即期汇率折算，由此产生的汇兑损益计入当期损益或其他综合收益。

外币汇兑损益除与购建或者生产符合资本化条件的资产有关的外币专门借款产生的汇兑损益，在资产达到预定可使用或者可销售状态前计入符合资本化条件的资产的成本，其余均计入当期损益。

2、外币财务报表的折算

(1) 资产负债表中的资产和负债项目，采用资产负债表日的即期汇率折算；所有者权益项目除“未分配利润”项目外，其他项目采用发生时的即期汇率折算。

(2) 利润表中的收入和费用项目，采用交易发生日的即期汇率折算。

(3) 按照上述折算产生的外币财务报表折算差额，计入其他综合收益。处置境外经营时，将与该境外经营相关的外币财务报表折算差额，自所有者权益项目转入处置当期损益。

(4) 现金流量表采用现金流量发生日的即期汇率折算。汇率变动对现金的影响额作为调节项目，在现金流量表中单独列示。

10. 金融工具

1、金融工具分为下列五类

(1) 以公允价值计量且其变动计入当期损益的金融资产或金融负债，包括交易性金融资产或金融负债和直接指定为以公允价值计量且其变动计入当期损益的金融资产或金融负债；

(2) 持有至到期投资；

(3) 贷款和应收款项；

(4) 可供出售金融资产；

(5) 其他金融负债。

2、确认依据和计量方法

金融工具的确认依据：当公司成为金融工具合同的一方时，确认与之相关的金融资产或金融负债。

金融工具的计量方法：

(1) 以公允价值计量且其变动计入当期损益的金融资产或金融负债：按照取得时的公允价值作为初始确认金额，相关的交易费用在发生时计入当期损益。支付的价款中包含已宣告发放的现金股利或债券利息，单独确认为应收项目。持有期间取得的利息或现金股利，确认为投资收益。资产负债表日，将其公允价值变动计入当期损益。处置时，其公允价值与初始入账金额之间的差额确认为投资收益，同时调整公允价值变动损益。

(2) 持有至到期投资：按取得时的公允价值和相关交易费用之和作为初始确认金额。支付的价款中包含已宣告发放债券利息的，单独确认为应收项目。持有期间按照实际利率法确认利息收入，计入投资收益。实际利率与票面利率差别很小的，可按票面利率计算利息收入，计入投资收益。处置持有至到期投资时，将所取得价款与该投资账面价值之间的差额计入投资收益。

(3) 应收款项：按从购货方应收的合同或协议价款作为初始入账金额。单项金额重大的应收款项持有期间采用实际利率法，按摊余成本进行后续计量。

(4) 可供出售金融资产：按取得该金融资产的公允价值和相关费用之和作为初始确认金额。支付的价款中包含了已宣告发放的债券利息或现金股利的，单独确认为应收项目。持有期间取得的利息或现金股利，计入投资收益。期末，可供出售金融资产以公允价值计量，且公允价值变动计入其他综合收益。

对于在活跃市场中没有报价且其公允价值不能可靠计量的权益工具投资，以及与该权益工具挂钩并须通过交付该权益工具结算的衍生金融资产，按成本计量。

处置可供出售金融资产时，将取得的价款与该金融资产账面价值之间的差额，计入当期损益；同时，将原直接计入其他综合收益的公允价值变动累计额对应处置部分的金额转出，计入当期损益。

(5) 其他金融负债：按其公允价值和相关交易费用之和作为初始入账金额，除《企业会计准则第 22 号——金融工具确认与计量》第三十三条规定的三种情况外，按摊余成本进行后续计量。

3、金融资产转移的确认依据和计量方法

金融资产转移的确认

情形		确认结果
已转移金融资产所有权上几乎所有的风险和报酬		终止确认该金融资产(确认新资产/负债)
既没有转移也没有保留金融资产所有权上几乎所有的风险和报酬	放弃了对该金融资产控制	
	未放弃对该金融资产控制	按照继续涉入所转移金融资产的程度确认有关资产和负债及任何保留权益
保留了金融资产所有权上几乎所有的风险和报酬		继续确认该金融资产, 并将收益确认为负债

公司将金融资产转移区分为金融资产整体转移和部分转移。

(1) 金融资产整体转移满足终止确认条件的，应当将下列两项金额的差额计入当期损益：所转移金融资产的账面价值；因转移而收到的对价，与原直接计入所有者权益的公允价值变动累计额之和。

(2) 金融资产部分转移满足终止确认条件的，应当将所转移金融资产整体的账面价值，在终止确认部分和未终止确认部分之间，按照各自的相对公允价值进行分摊，并将下列两项金额的差额计入当期损益：终止确认部分的账面价值；终止确认部分的对价，与原直接计入所有者权益的公允价值变动累计额中对应终止确认部分的金额之和。

金融资产转移不满足终止确认条件的，继续确认所转移的金融资产整体，并将收到的对价确认为一项金融负债。

4、金融负债的终止确认条件

金融负债的现时义务全部或部分已经解除的，才能终止确认该金融负债或其一部分。如存在下列情况：

(1) 公司将用于偿付金融负债的资产转入某个机构或设立信托，不应当终止确认该金融负债。

(2) 公司与债权人之间签订协议(不涉及债务重组所指情形)，以承担新金融负债方式替换现存金融负债，且新金融负债与现存金融负债的合同条款实质上不同的，应当终止确认现存金融负债，并同时确认新金融负债。

5、金融资产和金融负债的公允价值确定方法

存在活跃市场的金融工具，以活跃市场中的报价确定其公允价值。不存在活跃市场的金融工具，采用估值技术确定其公允价值。在估值时，本公司采用在当前情况下适用并且有足够可利用数据和其他信息支持的估值技术，选择与市场参与者在相关资产或负债的交易中所考虑的资产或负债特征相一致的输入值，并优先使用相关可观察输入值。只有在相关可观察输入值无法取得或取得不切实可行的情况下，才使用不可观察输入值。

6、金融资产（不含应收款项）减值测试方法及会计处理方法

以公允价值计量且其变动计入当期损益的金融资产不需要进行减值测试。

期末，对持有至到期投资的账面价值进行检查，有客观证据表明其发生了减值的，根据其账面价值与预计未来现金流量现值之间差额计算确认减值损失；计提后如有证据表明其价值已恢复且客观上与确认该损失后发生的事项有关，原确认的减值损失可予以

转回，计入当期损益，但该转回的账面价值不超过假定不计提减值准备情况下该金融资产在转回日的摊余成本。

期末，如果可供出售金融资产的公允价值发生严重下降，或在综合考虑各种相关因素后，预期这种下降趋势属于非暂时性的，认定该可供出售金融资产已发生减值，并确认减值损失。在确认减值损失时，将原直接计入其他综合收益的公允价值下降形成的累计损失一并转出，计入当期损失。该转出的累计损失，为可供出售金融资产的初始取得成本扣除已收回本金和已摊销金额、当前公允价值和原已计入损益的减值损失后的余额。对于已确认减值损失的可供出售债务工具，在随后的会计期间公允价值已上升且客观上与确认原减值损失确认后发生的事项有关的，原确认的减值损失予以转回，计入当期损益。可供出售权益工具投资发生的减值损失，不通过损益转回。同时，在活跃市场中没有报价且其公允价值不能可靠计量的权益工具投资或与该权益工具挂钩并须通过交付该权益工具结算的衍生金融资产发生的减值损失，不予转回。

对可供出售债务工具确认资产减值损失后，如有客观证据表明该金融资产价值已经恢复，且客观上与确认损失后发生的事项有关，原确认的减值损失予以转回，计入当期损益。

可供出售权益工具投资发生的减值损失，不得通过损益转回。同时，在活跃市场中没有报价且其公允价值不能可靠计量的权益工具投资或与该权益工具挂钩并须通过交付该权益工具结算的衍生金融资产发生的减值损失，不予转回。

可供出售权益工具投资的公允价值下跌“严重”的标准为：公允价值低于其成本累计超过 50%（含 50%）；公允价值下跌“非暂时性”的标准为：公允价值低于其成本持续时间超过 12 个月。

在活跃市场中没有报价且其公允价值不能可靠计量的可供出售权益工具投资，或与该权益工具挂钩并须通过交付该权益工具结算的衍生金融资产发生减值时，本公司将该权益工具投资或衍生金融资产的账面价值，与按照类似金融资产当时市场收益率对未来现金流量折现确定的现值之间的差额，确认为减值损失，计入当期损益。

11. 应收款项

(1). 单项金额重大并单独计提坏账准备的应收款项

单项金额重大的判断依据或金额标准	单项金额重大的应收款项指期末单项金额超过 500 万元人民币的应收款项
单项金额重大并单项计提坏账准备的计提方法	单独进行减值测试，有客观证据表明其发生了减值的，应当根据其未来现金流量现值低于其账面价值的差额确认减值损失，个别认定计提坏账准备，经减值测试后不存在减值的，应当包括在具有类似风险组合特征的应收款项中计提坏账准备。

(2). 按信用风险特征组合计提坏账准备的应收款项：

按信用风险特征组合计提坏账准备的计提方法（账龄分析法、余额百分比法、其他方法）	
除关联方组合和单项金额重大并已单独计提坏账准备的应收款项外，其余应收款项划分为账龄组合	按账龄分析法计提坏账准备
纳入股份公司合并报表范围内关联方之间的应收款项	单独进行减值测试，有客观证据表明其发生了减值的，应当根据其未来现金流量现值低于其账面价值的差额确认减值损失，个别认定计提坏账准备；经减值测试后不存在减值的，不计提坏账准备

组合中，采用账龄分析法计提坏账准备的

适用 不适用

账龄	应收账款计提比例(%)	其他应收款计提比例(%)
1年以内(含1年)	5	5
1—2年	20	20
2—3年	30	30
3—4年	50	50
4—5年	80	80
5年以上	100	100

组合中，采用余额百分比法计提坏账准备的

适用 不适用

组合中，采用其他方法计提坏账准备的

适用 不适用

(3). 单项金额不重大但单独计提坏账准备的应收款项：

单项计提坏账准备的理由	应收款项的未来现金流量现值与以账龄为信用风险特征的应收款项组合的未来现金流量现值存在显著差异。
坏账准备的计提方法	单独进行减值测试，根据其未来现金流量现值低于其账面价值的差额计提坏账准备。

12. 存货

1、存货的分类

公司存货是指在生产经营过程中持有以备销售，或者仍然处在生产过程，或者在生产或提供劳务过程中将消耗的材料或物资等，包括各类原材料、包装物、低值易耗品、在产品、产成品（库存商品）等。

2、存货取得和发出的计价方法

存货按照成本进行初始计量。存货成本包括采购成本、加工成本和其他成本。应计入存货成本的借款费用，按照《企业会计准则第17号——借款费用》处理。投资者投入存货的成本，应当按照投资合同或协议约定的价值确定，但合同或协议约定价值不公允的除外。

发出存货的计价方法：采用加权平均法核算。

3、存货的盘存制度

采用永续盘存制。

4、低值易耗品及包装物的摊销方法

采用“一次摊销法”核算。

5、存货可变现净值的确定依据及存货跌价准备计提方法

期末存货按成本与可变现净值孰低计价，存货期末可变现净值低于账面成本的，按差额计提存货跌价准备。可变现净值，是指在日常活动中，存货的估计售价减去至完工时估计将要发生的成本、估计的销售费用以及相关税费后的金额。

(1) 存货可变现净值的确定依据：为生产而持有的材料等，用其生产的产成品的可变现净值高于成本的，该材料仍然按照成本计量；材料价格的下降表明产成品的可变现净值低于成本的，该材料应当按照可变现净值计量。

为执行销售合同或者劳务合同而持有的存货，其可变现净值应当以合同价格为基础计算。企业持有存货的数量多于销售合同订购数量的，超出部分的存货的可变现净值以一般销售价格为基础计算。

(2) 存货跌价准备的计提方法：按单个存货项目的成本与可变现净值孰低法计提存货跌价准备；但对于数量繁多、单价较低的存货按存货类别计提存货跌价准备。

13. 划分为持有待售资产

本公司将同时满足下列条件的组成部分(或非流动资产)确认为持有待售组成部分：

(1) 该组成部分必须在其当前状况下仅根据出售此类组成部分的惯常条款即可立即出售；

(2) 企业已经就处置该组成部分作出决议，如按规定需得到股东批准的，已经取得股东大会或相应权力机构的批准；

(3) 企业已经与受让方签订了不可撤销的转让协议；

(4) 该项转让将在一年内完成。

14. 长期股权投资

1、确定对被投资单位具有共同控制、重大影响的依据

共同控制是指按照相关约定对某项安排所共有的控制，并且该安排的相关活动必须经过分享控制权的参与方一致同意后才能决策。在判断是否存在共同控制时，首先判断所有参与方或参与方组合是否集体控制该安排，如果所有参与方或一组参与方必须一致行动才能决定某项安排的相关活动，则认为所有参与方或一组参与方集体控制该安排。其次再判断该安排相关活动的决策是否必须经过这些集体控制该安排的参与方一致同意，当且仅当相关活动的决策要求集体控制该安排的参与方一致同意时，才形成共同控制。如果存在两个或两个以上的参与方组合能够集体控制某项安排的，不构成共同控制。判断是否存在共同控制时，不考虑享有的保护性权利。

重大影响是指投资方对被投资单位的财务和经营政策有参与决策的权力，但并不能够控制或者与其他方一起共同控制这些政策的制定。在确定能否对被投资单位施加重大影响时，考虑投资方直接或间接持有被投资单位的表决权股份以及投资方及其他方持有的当期可执行潜在表决权在假定转换为对被投资方单位的股权后产生的影响，包括被投资单位发行的当期可转换的认股权证、股份期权及可转换公司债券等的影响。

2、初始投资成本确定

(1) 企业合并形成的长期股权投资

A、同一控制下的企业合并，以支付现金、转让非现金资产或承担债务方式以及以发行权益性证券作为合并对价的，在合并日按照取得被合并方所有者权益在最终控制方合并财务报表中的账面价值的份额作为长期股权投资的初始投资成本。因追加投资等原因能够对同一控制下的被投资单位实施控制的，在合并日根据合并后应享有被合并方净资产在最终控制方合并财务报表中的账面价值的份额，确定长期股权投资的初始投资成本。合并日长期股权投资的初始投资成本，与达到合并前的长期股权投资账面价值加上合并日进一步取得股份新支付对价的账面价值之和的差额，调整股本溢价，股本溢价不足冲减的，冲减留存收益。

B、非同一控制下的企业合并，在购买日按照《企业会计准则第 20 号——企业合并》的相关规定确定的合并成本作为长期股权投资的初始投资成本。因追加投资等原因能够对非同一控制下的被投资单位实施控制的，按照原持有的股权投资账面价值加上新增投资成本之和，作为改按成本法核算的初始投资成本。

(2) 除企业合并形成的长期股权投资以外，其他方式取得的长期股权投资，按照下列规定确定其初始投资成本：

A、以支付现金取得的长期股权投资，应当按照实际支付的购买价款作为初始投资成本。初始投资成本包括与取得长期股权投资直接相关的费用、税金及其他必要支出。

B、以发行权益性证券取得的长期股权投资，按照发行权益性证券的公允价值作为初始投资成本。

C、通过非货币性资产交换取得的长期股权投资，其初始投资成本按照《企业会计准则第7号——非货币性资产交换》确定。

D、通过债务重组取得的长期股权投资，其初始投资成本按照《企业会计准则第12号——债务重组》确定。

3、后续计量和损益确认方法

(1) 成本法核算：能够对被投资单位实施控制的长期股权投资，采用成本法核算。采用成本法核算时，追加或收回投资调整长期股权投资的成本。采用成本法核算的长期股权投资，除取得投资时实际支付的价款或对价中包含的已宣告但尚未发放的现金股利或利润外，公司应当按照享有被投资单位宣告发放的现金股利或利润确认投资收益，不再划分是否属于投资前和投资后被投资单位实现的净利润。

(2) 权益法核算：对被投资单位共同控制或重大影响的长期股权投资，除“对联营企业的权益性投资，其中一部分通过风险投资机构、共同基金、信托公司或包括投连险基金在内的类似主体间接持有的，无论以上主体是否对这部分投资具有重大影响，公司按照《企业会计准则第22号——金融工具确认和计量》的有关规定，对间接持有的该部分投资选择以公允价值计量且其变动计入损益”外，采用权益法核算。采用权益法核算时，公司取得长期股权投资后，按照应享有或应分担的被投资单位实现的净损益和其他综合收益的份额，分别确认投资收益和其他综合收益，同时调整长期股权投资的账面价值；公司按照被投资单位宣告分派的利润或现金股利计算应享有的部分，相应减少长期股权投资的账面价值；公司对于被投资单位除净损益、其他综合收益和利润分配以外所有者权益的其他变动，应当调整长期股权投资的账面价值并计入所有者权益。公司确认被投资单位发生的净亏损，以长期股权投资的账面价值以及其他实质上构成对被投资单位净投资的长期权益减记至零为限，公司负有承担额外损失义务的除外。被投资单位以后实现净利润的，公司在收益分享额弥补未确认的亏损分担额后，恢复确认收益分享额。公司在确认应享有被投资单位净损益的份额时，以取得投资时被投资单位各项可辨认资产的公允价值为基础，对被投资单位的净利润进行调整，并且将公司与联营企业及合营企业之间发生的内部交易损益予以抵销，在此基础上确认投资损益。公司与被投资单位发生的内部交易损失，按照《企业会计准则第8号——资产减值》等规定属于资产减值损失的则全额确认。如果被投资单位采用的会计政策及会计期间与公司不一致的，按照公司的会计政策及会计期间对被投资单位的财务报表进行调整，并据以确认投资损益。

对于首次执行日之前已经持有的对联营企业和合营企业的长期股权投资，如存在与该投资相关的股权投资借方差额，按原剩余期限直线法摊销，摊销金额计入当期损益。

(3) 处置长期股权投资，其账面价值与实际取得价款差额，计入当期损益。采用权益法核算的长期股权投资，因被投资单位除净损益以外所有者权益的其他变动而计入所有者权益的，处置该项投资时将原计入所有者权益的部分按相应比例转入当期损益，由于被投资方重新计量设定受益计划净负债或净资产变动而产生的其他综合收益除外。

15. 投资性房地产

投资性房地产是指为赚取租金或资本增值，或两者兼有而持有的房地产。主要包括已出租的土地使用权、持有并准备增值后转让的土地使用权以及已出租的建筑物。当公司能够取得与投资性房地产相关的租金收入或增值收益以及投资性房地产的成本能够可靠计量时，公司按购置或建造的实际支出对其进行初始计量。

公司在资产负债表日采用成本模式对投资性房地产进行后续计量。在成本模式下，公司按照本会计政策之第（十六）项固定资产及折旧和第（十九）项无形资产的规定，对投资性房地产进行计量，计提折旧或摊销。当投资性房地产被处置，或者永久退出使用且预计不能从其处置中取得经济利益时，应当终止确认该项投资性房地产。公司出售、转让、报废投资性房地产或者发生投资性房地产毁损，应当将处置收入扣除其账面价值和相关税费后的金额计入当期损益。

16. 固定资产

(1). 确认条件

固定资产系使用寿命超过一个会计年度，为生产商品、提供劳务、出租或经营管理所持有的有形资产。

(2). 折旧方法

类别	折旧方法	折旧年限（年）	残值率（%）	年折旧率（%）
房屋及建筑物	年限平均法	10-45	3%	9.70-2.156%
机器设备	年限平均法	12-15	3%	8.083-6.46%
运输设备	年限平均法	6-12	3%	16.16-8.083%
其他设备	年限平均法	5-10	3%	19.40-9.70%

公司于每年年度终了，对固定资产的使用寿命、预计净残值和折旧方法进行复核。使用寿命预计数与原先估计数有差异的，应当调整固定资产使用寿命；预计净残值预计数与原先估计数有差异的，应当调整预计净残值；与固定资产有关的经济利益预期实现方式有重大改变的，改变固定资产折旧方法。

(3). 融资租入固定资产的认定依据、计价和折旧方法

公司租赁资产符合下列一项或数项标准的，认定为融资租赁固定资产：

- (1) 在租赁期届满时，租赁资产的所有权转移给承租人；
- (2) 承租人有购买租赁资产的选择权，所订立的购买价款预计将远低于行使选择权时租赁资产的公允价值，因而在租赁开始日就可以合理确定承租人将会行使这种选择权；
- (3) 即使资产的所有权不转移，但租赁期占租赁资产使用寿命的75%以上；
- (4) 承租人在租赁开始日的最低租赁付款额现值，几乎相当于租赁开始日租赁资产公允价值；出租人在租赁开始日的最低租赁收款额现值，几乎相当于租赁开始日租赁资产公允价值；
- (5) 租赁资产性质特殊，如果不作较大改造，只有承租人才能使用。

在租赁开始日，公司将租赁开始日租赁资产公允价值与最低租赁付款额现值两者中较低者作为租入资产的入账价值，将最低租赁付款额作为长期应付款的入账价值，其差额作为未确认融资费用，融资租入固定资产的折旧政策与自有固定资产一致。

17. 在建工程

在建工程以实际成本计价。其中为工程建设项目而发生的借款利息支出和外币折算差额按照《企业会计准则第 17 号——借款费用》的有关规定资本化或计入当期损益。在建工程在达到预计使用状态之日起不论工程是否办理竣工决算均转入固定资产，对于未办理竣工决算手续的待办理完毕后再作调整。

18. 借款费用

1、借款费用资本化的确认原则

借款费用包括因借款发生的利息、折价或溢价的摊销和辅助费用，以及因外币借款而发生的汇兑差额。公司发生的借款费用，可直接归属于符合资本化条件的资产的购建或者生产的，应予以资本化，计入相关资产成本；其他借款费用，在发生时根据其发生额确认为费用，计入当期损益。

符合资本化条件的资产，包括需要经过相当长时间的购建或者生产活动才能达到预定可使用或者可销售状态的固定资产、投资性房地产和存货等资产。

借款费用同时满足下列条件，开始资本化：

(1) 资产支出已经发生，资产支出包括为购建或者生产符合资本化条件的资产而以支付现金、转移非现金资产或者承担带息债务形式发生的支出；

(2) 借款费用已发生；

(3) 为使资产达到预定可使用或者可销售状态所必要的购建或者生产活动已经开始。

2、借款费用资本化的期间

为购建或者生产符合资本化条件的资产发生的借款费用，满足上述资本化条件的，在该资产达到预定可使用或者可销售状态前所发生的，计入该资产的成本，若资产的购建或者生产活动发生非正常中断，并且中断时间连续超过 3 个月，暂停借款费用的资本化，将其确认为当期费用，直至资产的购建或者生产活动重新开始；当所购建或生产的资产达到预定可使用或者销售状态时，停止其借款费用的资本化。在达到预定可使用或者可销售状态后所发生的借款费用，于发生当期直接计入财务费用。

3、借款费用资本化金额的计算方法

在资本化期间内，每一会计期间的利息（包括折价或溢价的摊销）资本化金额，按照下列规定确定：

(1) 为购建或者生产符合资本化条件的资产而借入专门借款的，以专门借款当期实际发生的利息费用，减去将尚未动用的借款资金存入银行取得的利息收入或进行暂时性投资取得的投资收益后的金额确定。

(2) 为购建或者生产符合资本化条件的资产而占用了一般借款的，根据累计资产支出超过专门借款部分的资产支出加权平均数乘以所占用一般借款的资本化率，计算确定一般借款应予资本化的利息金额。

19. 生物资产

20. 油气资产

21. 无形资产

(1). 计价方法、使用寿命、减值测试

无形资产按实际成本计量。外购的无形资产，其成本包括购买价款、相关税费以及直接归属于使该项资产达到预定用途所发生的其他支出。采用分期付款购买无形资产，购买无形资产的价款超过正常信用条件延期支付，实际上具有融资性质的，无形资产的成本为购买价款的现值。投资者投入的无形资产的成本，应当按照投资合同或协议约定的价值确定，在投资合同或协议约定价值不公允的情况下，应按无形资产的公允价值入账。通过非货币性资产交换取得的无形资产，其初始投资成本按照《企业会计准则第7号——非货币性资产交换》确定。通过债务重组取得的无形资产，其初始投资成本按照《企业会计准则第12号——债务重组》确定。以同一控制下的企业吸收合并方式取得的无形资产按被合并方的账面价值确定其入账价值；以非同一控制下的企业吸收合并方式取得的无形资产按公允价值确定其入账价值。

公司于取得无形资产时分析判断其使用寿命。使用寿命有限的无形资产自无形资产可供使用时起，至不再作为无形资产确认时止，采用直线法分期平均摊销，计入损益。对于使用寿命不确定的无形资产不进行摊销。

公司于每年年度终了，对使用寿命有限的无形资产的使用寿命及摊销方法进行复核。如果无形资产的使用寿命及摊销方法与以前估计不同的，改变摊销期限和摊销方法。公司在每个会计期间对使用寿命不确定的无形资产的使用寿命进行复核。如果有证据表明无形资产的使用寿命是有限的，估计其使用寿命，并按上述规定处理。

无形资产的减值测试方法和减值准备计提方法详见附注三、(二十)“长期资产减值”。

(2). 内部研究开发支出会计政策

公司内部自行开发的无形资产，在研究开发项目研究阶段的支出，于发生时计入当期损益。开发项目开发阶段的支出，只有同时满足下列条件的，才能确认为无形资产：

- (1) 完成该无形资产以使其能够使用或出售在技术上具有可行性；
- (2) 具有完成该无形资产并使用或出售的意图；
- (3) 无形资产产生经济利益的方式，包括能够证明运用该无形资产生产的产品存在市场或无形资产自身存在市场，无形资产将在内部使用的，应当证明其有用性；
- (4) 有足够的技术、财务资源和其他资源支持，以完成该无形资产的开发，并有能力使用或出售无形资产；
- (5) 归属于该无形资产开发阶段的支出能够可靠地计量。

对于以前期间已经费用化的开发阶段的支出不再调整。

22. 长期资产减值

长期股权投资、采用成本模式计量的投资性房地产、固定资产、在建工程、无形资产等长期资产，于资产负债表日存在减值迹象的，进行减值测试。减值测试结果表明资产的可收回金额低于其账面价值的，按其差额计提减值准备并计入减值损失。可收回金额为资产的公允价值减去处置费用后的净额与资产预计未来现金流量的现值两者之间的较高者。资产减值准备按单项资产为基础计算并确认，如果难以对单项资产的可收回金额进行估计的，以该资产所属的资产组确定资产组的可收回金额。资产组是能够独立产生现金流入的最小资产组合。

商誉至少在每年年度终了进行减值测试。本公司进行商誉减值测试，对于因企业合并形成的商誉的账面价值，自购买日起按照合理的方法分摊至相关的资产组；难以分摊至相关的资产组的，将其分摊至相关的资产组组合。在将商誉的账面价值分摊至相关的资产组或者资产组组合时，按照各资产组或者资产组组合的公允价值占相关资产组或者资产组组合公允价值总额的比例进行分摊。公允价值难以可靠计量的，按照各资产组或者资产组组合的账面价值占相关资产组或者资产组组合账面价值总额的比例进行分摊。在对包含商誉的相关资产组或者资产组组合进行减值测试时，如与商誉相关的资产组或者资产组组合存在减值迹象的，先对不包含商誉的资产组或者资产组组合进行减值测试，计算可收回金额，并与相关账面价值相比较，确认相应的减值损失。再对包含商誉的资产组或者资产组组合进行减值测试，比较这些相关资产组或者资产组组合的账面价值（包括所分摊的商誉的账面价值部分）与其可收回金额，如相关资产组或者资产组组合的可收回金额低于其账面价值的，确认商誉的减值损失。

上述资产减值损失一经确认，在以后会计期间不予转回。

23. 长期待摊费用

长期待摊费用是指公司已经发生但应由本期和以后各期负担的分摊期限在 1 年以上的各项费用，包括以经营租赁方式租入的固定资产发生的改良支出等。长期待摊费用在相关项目的受益期内平均摊销。

24. 职工薪酬

职工薪酬是指公司为获得职工提供的服务或解除劳动关系而给予的各种形式的报酬或补偿。企业提供给职工配偶、子女、受赡养人、已故员工遗属及其他受益人等的福利，也属于职工薪酬。职工薪酬主要包括短期薪酬、离职后福利、辞退福利和其他长期职工福利。

(1)、短期薪酬的会计处理方法

短期薪酬是指本公司在职工提供相关服务的年度报告期间结束后十二个月内需要全部予以支付的职工薪酬，离职后福利和辞退福利除外。本公司在职工提供服务的会计期间，将应付的短期薪酬确认为负债，并根据职工提供服务的受益对象计入相关资产成本和费用。

(2)、离职后福利的会计处理方法

离职后福利是指公司为获得职工提供的服务而在职工退休或与公司解除劳动关系后，提供的各种形式的报酬和福利，短期薪酬和辞退福利除外。离职后福利计划包括设定提存计划和设定受益计划。其中，设定提存计划，是指向独立的基金缴存固定费用后，本公司不再承担进一步支付义务的离职后福利计划；设定受益计划，是指除设定提存计划以外的离职后福利计划。

(1) 设定提存计划

设定提存计划包括基本养老保险、失业保险。在职工为本公司提供服务的会计期间，按以当地规定的缴纳基数和比例计算应缴纳金额，确认为负债，并计入当期损益或相关资产成本。

(2) 设定受益计划

本公司根据预期累计福利单位法确定的公式将设定受益计划产生的福利义务归属于职工提供服务的期间，并计入当期损益或相关资产成本。本公司设定受益计划导致的职工薪酬成本包括下列组成部分：

A、服务成本，包括当期服务成本、过去服务成本和结算利得或损失。其中，当期服务成本，是指职工当期提供服务所导致的设定受益计划义务现值的增加额；过去服务成本，是指设定受益计划修改所导致的与以前期间职工服务相关的设定受益计划义务现值的增加或减少。

B、设定受益计划净负债或净资产的利息净额，包括计划资产的利息收益、设定受益计划义务的利息费用以及资产上限影响的利息。

C、重新计量设定受益计划净负债或净资产所产生的变动。

除非其他会计准则要求或允许职工福利成本计入资产成本，本公司将上述第 A 和 B 项计入当期损益；第 C 项计入其他综合收益且不会在后续会计期间转回至损益，但可以在权益范围内转移这些在其他综合收益中确认的金额。

(3)、辞退福利的会计处理方法

辞退福利是指公司在职工劳动合同到期之前解除与职工的劳动关系，或者为鼓励职工自愿接受裁减而给予职工的补偿。公司向职工提供辞退福利的，在下列两者孰早日确认辞退福利产生的职工薪酬负债，并计入当期损益：公司不能单方面撤回因解除劳动关系计划或裁减建议所提供的辞退福利时；公司确认与涉及支付辞退福利的重组相关的成本或费用时。

(4)、其他长期职工福利的会计处理方法

其他长期职工福利，是指除短期薪酬、离职后福利、辞退福利之外所有的职工薪酬，包括长期带薪缺勤、长期残疾福利、长期利润分享计划等。本公司向职工提供的其他长期职工福利，符合设定提存计划条件的，按照设定提存计划的有关规定进行处理；除上述情形外的其他长期职工福利，按照设定受益计划的有关规定，确认和计量其他长期职工福利净负债或净资产。在报告期末，公司将其他长期职工福利产生的福利义务归属于职工提供服务期间，并计入当期损益或相关资产成本。

25. 预计负债

公司如果与或有事项相关的义务同时符合以下条件，则将其确认为负债：（1）该义务是公司承担的现时义务；（2）该义务的履行可能导致经济利益的流出；（3）该义务的金额能够可靠地计量。

预计负债所需支出全部或部分预期由第三方或其他方补偿，并且补偿金额在基本确定能收到时，作为资产单独确认，确认的补偿金额不超过所确认负债的账面价值。预计负债按照履行相关现时义务所需支出的最佳估计数进行初始计量，并综合考虑与或有事项有关的风险、不确定性和货币时间价值等因素。货币时间价值影响重大的，通过对相关未来现金流出进行折现后确定最佳估计数。

在资产负债表日，公司对预计负债的账面价值进行复核，有确凿证据表明该账面价值不能真实反映当前最佳估计数的，按照当前最佳估计数对该账面价值进行调整。

26. 股份支付

27. 优先股、永续债等其他金融工具

28. 收入

1、销售商品

在公司已将商品所有权上的主要风险和报酬转移给购货方；公司既没有保留通常与所有权相联系的继续管理权，也没有对已售出的商品实施有效控制；收入的金额能够可靠地计量；相关的经济利益很可能流入企业；相关的已发生或将发生的成本能够可靠地计量时，确认销售商品收入的实现。

2、提供劳务

在资产负债表日提供劳务交易的结果能够可靠估计的，采用完工百分比法确认提供劳务的收入。

在资产负债表日提供劳务交易的结果不能够可靠估计的，分别下列情况处理：

(1) 已经发生的劳务成本预计能够得到补偿的，按照已经发生的劳务成本金额确认提供劳务收入，并按相同的金额结转劳务成本。

(2) 已经发生的劳务成本预计不能够得到补偿的，应当将已经发生的劳务成本转入当期损益，不确认提供劳务收入。

3、让渡资产使用权

提供资金的利息收入，按照他人使用公司货币资金的时间和实际利率计算确定；他人使用公司非现金资产，发生的使用费收入按照有关合同或协议约定的收费时间和方法计算确定。让渡资产使用权收入应同时满足下列条件的，予以确认：

(1) 相关的经济利益很可能流入企业；

(2) 收入的金额能够可靠地计量。

29. 政府补助

(1)、与资产相关的政府补助判断依据及会计处理方法

本公司将所取得的用于购建或以其他方式形成长期资产的政府补助界定为与资产相关的政府补助。对于政府文件未明确规定补助对象的，能够形成长期资产的，与资产价值相对应的政府补助部分作为与资产相关的政府补助，其余部分作为与收益相关的政府补助；难以区分的，将政府补助整体作为与收益相关的政府补助。与资产相关的政府补助，确认为递延收益，并在相关资产使用寿命内平均分配，计入当期损益。按照名义金额计量的政府补助，直接计入当期损益。

(2)、与收益相关的政府补助判断依据及会计处理方法

本公司所取得的与资产相关的政府补助之外的政府补助界定为与收益相关的政府补助。与收益相关的政府补助，用于补偿企业以后期间的相关费用或损失的，确认为递延收益，并在确认相关费用的期间，计入当期损益。用于补偿企业已发生的相关费用或损失的，直接计入当期损益。

30. 递延所得税资产/递延所得税负债

公司在取得资产、负债时，确定其计税基础。资产、负债的账面价值与其计税基础存在的暂时性差异，按照规定确认所产生的递延所得税资产或递延所得税负债。

1、递延所得税资产的确认

(1) 公司以很可能取得用来抵扣可抵扣暂时性差异的应纳税所得额为限，确认由可抵扣暂时性差异产生的递延所得税资产。但是，同时具有下列特征的交易中因资产或负债的初始确认所产生的递延所得税资产不予确认：①该项交易不是企业合并；②交易发生时既不影响会计利润也不影响应纳税所得额（或可抵扣亏损）。

(2) 公司对与子公司、联营公司及合营企业投资相关的可抵扣暂时性差异，同时满足下列条件的，确认相应的递延所得税资产：①暂时性差异在可预见的未来很可能转回；②未来很可能获得用来抵扣可抵扣暂时性差异的应纳税所得额。

(3) 对于按照税法规定可以结转以后年度的可抵扣亏损和税款抵减，视同可抵扣暂时性差异处理，以很可能获得用来抵扣可抵扣亏损和税款抵减的未来应纳税所得额为限，确认相应的递延所得税资产。

2、递延所得税负债的确认

(1) 除下列交易中产生的递延所得税负债以外，公司确认所有应纳税暂时性差异产生的递延所得税负债：①商誉的初始确认；②同时满足具有下列特征的交易中产生的资产或负债的初始确认：该项交易不是企业合并；交易发生时既不影响会计利润也不影响应纳税所得额（或可抵扣亏损）。

(2) 公司对与子公司、联营公司及合营企业投资相关的应纳税暂时性差异，确认相应的递延所得税负债。但是，同时满足下列条件的除外：①投资企业能够控制暂时性差异转回的时间；②该暂时性差异在可预见的未来很可能不会转回。

31. 租赁

(1)、经营租赁的会计处理方法

对于经营租赁的租金，出租人、承租人在租赁期内各个期间按照直线法确认为当期损益。出租人、承租人发生的初始直接费用，计入当期损益。或有租金在实际发生时计入当期损益。

(2)、融资租赁的会计处理方法

(1) 承租人的会计处理

在租赁期开始日，将租赁开始日租赁资产公允价值与最低租赁付款额现值两者中较低者作为租入资产的入账价值，将最低租赁付款额作为长期应付款的入账价值，其差额作为未确认融资费用。在租赁谈判和签订租赁合同过程中发生的可归属于租赁项目的手续费、律师费、差旅费、印花税等初始直接费用（下同），计入租入资产价值。在计算最低租赁付款额的现值时，能够取得出租人租赁内含利率的，采用租赁内含利率作为折现率；否则，采用租赁合同规定的利率作为折现率。无法取得出租人的租赁内含利率且租赁合同没有规定利率的，采用同期银行贷款利率作为折现率。未确认融资费用在租赁期内按照实际利率法计算确认当期的融资费用。

公司采用与自有固定资产相一致的折旧政策计提租赁资产折旧。能够合理确定租赁期届满时取得租赁资产所有权的，在租赁资产使用寿命内计提折旧。无法合理确定租赁期届满时能够取得租赁资产所有权的，在租赁期与租赁资产使用寿命两者中较短的期间内计提折旧。或有租金在实际发生时计入当期损益。

32. 其他重要的会计政策和会计估计

33. 重要会计政策和会计估计的变更**(1)、重要会计政策变更**

√适用 □不适用

会计政策变更的内容和原因	审批程序	备注(受重要影响的报表项目名称和金额)
2014年7月1日起执行财政部在2014年1月26日起陆续发布的企业会计准则第2号、第9号、第30号、第33号、第37号、第39号、第40号、第41号等八项准则和2014年7月23日修改的《企业会计准则—基本准则》	公司第七届董事会第十六次会议	长期股权投资-1,735,388.00
		可供出售金融资产 1,735,388.00
		资本公积-304,892,800.16
		其他综合收益 304,892,800.16
		其他非流动负债-27,291,236.00
		递延收益 27,291,236.00

(2)、重要会计估计变更

□适用 √不适用

六、税项**1. 主要税种及税率**

税种	计税依据	税率
增值税	销售货物或提供应税劳务过程中产生的增值额	6%、11%、17%
营业税	应纳税销售收入	3%、5%
城市维护建设税	应交增值税、营业税额	7%、5%
企业所得税	应纳税所得额	25%
教育费附加、地方教育附加	应交增值税、营业税额	3%、2%

存在不同企业所得税税率纳税主体的，披露情况说明不适用。

2. 税收优惠**七、合并财务报表项目注释****1、货币资金**

单位：元 币种：人民币

项目	期末余额	期初余额
库存现金	7,074.62	101,377.82
银行存款	527,268,263.33	550,539,713.59
其他货币资金	5,818,565.14	104,457,216.11
合计	533,093,903.09	655,098,307.52
其中：存放在境外的款项总额		

注：其他货币资金期末余额中银行承兑汇票及保函保证金存款 5,818,332.66 元，上述保证金在现金流量表中作为受限的现金及现金等价物列示；证券账户资金 232.48 元。

2、以公允价值计量且其变动计入当期损益的金融资产

不适用。

3、衍生金融资产

适用 不适用

4、应收票据

(1). 应收票据分类列示

单位：元 币种：人民币

项目	期末余额	期初余额
银行承兑票据	43,172,513.97	107,542,426.70
合计	43,172,513.97	107,542,426.70

注：应收票据期末数较期初数下降 59.86%，主要原因是：本期收到的票据背书转让增加所致。（2）期末公司已无质押的应收票据。

(2). 期末公司已质押的应收票据

单位：元 币种：人民币

项目	期末已质押金额
银行承兑票据	
商业承兑票据	
合计	

(3). 期末公司已背书或贴现且在资产负债表日尚未到期的应收票据：

单位：元 币种：人民币

项目	期末终止确认金额	期末未终止确认金额
已背书未到期银行承兑票据	248,953,601.41	
已贴现未到期银行承兑票据	130,000,000.00	
合计	378,953,601.41	

(4). 期末公司因出票人未履约而将其转应收账款的票据

单位：元 币种：人民币

项目	期末转应收账款金额
商业承兑票据	
合计	

5、应收账款

(1). 应收账款分类披露

单位：元 币种：人民币

类别	期末余额					期初余额				
	账面余额		坏账准备		账面价值	账面余额		坏账准备		账面价值
	金额	比例 (%)	金额	计提比例 (%)		金额	比例 (%)	金额	计提比例 (%)	

单项金额重大并单独计提坏账准备的应收账款											
按信用风险特征组合计提坏账准备的应收账款	59,849,281.28	100	52,080,498.06	87.02	7,768,783.22	70,393,194.89	100	57,475,462.59	81.65	12,917,732.30	
账龄组合	59,849,281.28	100	52,080,498.06	87.02	7,768,783.22	70,393,194.89	100	57,475,462.59	81.65	12,917,732.30	
单项金额不重大但单独计提坏账准备的应收账款											
合计	59,849,281.28	/	52,080,498.06	/	7,768,783.22	70,393,194.89	/	57,475,462.59	/	12,917,732.30	

组合中，按账龄分析法计提坏账准备的应收账款：

√适用 □不适用

单位：元 币种：人民币

账龄	期末余额		
	应收账款	坏账准备	计提比例
1年以内小计	7,527,271.49	376,363.59	5.00
1至2年	772,344.15	154,468.83	20.00
2至3年			
3年以上			
3至4年			
4至5年			
5年以上	51,549,665.64	51,549,665.64	100.00
合计	59,849,281.28	52,080,498.06	87.02

(2). 本期计提、收回或转回的坏账准备情况：

本期计提坏账准备金额 0 元，本期转回坏账准备金额 236,133.30 元。

(3). 本期实际核销的应收账款情况

单位：元 币种：人民币

项目	核销金额
实际核销的应收账款	5,158,831.23

其中重要的应收账款核销情况

单位：元 币种：人民币

单位名称	应收账款性质	核销金额	核销原因	履行的核销程序	款项是否由关联交易产生
福建闽榕建福水泥贸易公司	货款	4,914,215.21	公司被吊销	董事会决议	是
合计		4,914,215.21	/	/	/

(4). 按欠款方归集的期末余额前五名的应收账款情况：

单位名称	期末金额	占应收账款总额的比例 (%)	坏账准备期末余额
福清江镜供销社建材部	5,134,869.29	8.58	5,134,869.29
中铁十七局集团物资有限公司京福铁路客专	4,649,878.51	7.77	232,493.93
福州民兴建材公司	2,562,296.17	4.28	2,562,296.17
市物协公司	2,388,965.83	3.99	2,388,965.83
仙游锦昌建材有限公司	2,007,523.70	3.35	2,007,523.70
合计	16,743,533.50	27.98	12,326,148.92

6、预付款项

(1). 预付款项按账龄列示

单位：元 币种：人民币

账龄	期末余额		期初余额	
	金额	比例 (%)	金额	比例 (%)
1 年以内	9,779,536.07	89.27	28,936,915.31	53.29
1 至 2 年	432,375.00	3.95	9,423,398.55	17.36
2 至 3 年			11,528,140.69	21.23
3 年以上	742,649.86	6.78	4,411,666.86	8.12
合计	10,954,560.93	100.00	54,300,121.41	100.00

注：预付款项期末数较期初数下降 79.83%，主要原因是：本期根据预付款项的经济实质，在报表列报时将预付征地款、设备款及工程款重分类到其他非流动资产；以及部分项目结算完成。

(2). 按预付对象归集的期末余额前五名的预付款情况：

单位名称	与本公司关系	期末余额	占预付账款合计数的比例 (%)
宁德海螺水泥有限责任公司	非关联方	2,532,478.00	23.12
福建省阳山铁矿有限责任公司	非关联方	650,000.00	5.93
山西太行钢结构工程有限公司	非关联方	594,000.00	5.42
史密斯机械工业(青岛)有限公司	非关联方	590,490.00	5.39
上海海一航运有限公司	非关联方	444,000.00	4.05
合计		4,810,968.00	43.91

7、 应收利息

(1). 应收利息分类

单位：元 币种：人民币

项目	期末余额	期初余额
定期存款	814,189.51	
委托贷款		
债券投资		
合计	814,189.51	

(2). 重要逾期利息

单位：元 币种：人民币

借款单位	期末余额	逾期时间	逾期原因	是否发生减值及其判断依据
合计		/	/	/

8、 其他应收款

(1). 其他应收款分类披露

单位：元 币种：人民币

类别	期末余额					期初余额				
	账面余额		坏账准备		账面价值	账面余额		坏账准备		账面价值
	金额	比例(%)	金额	计提比例(%)		金额	比例(%)	金额	计提比例(%)	
单项金额重大并单独计提坏账准备的其他应收款	17,913,330.00	21.36	8,427,896.39	47.05	9,485,433.61	28,415,500.00	31.51	2,472,300.00	8.70	25,943,200.00
按信用风险特征组合计提坏账准备的其他应收款	52,227,099.63	62.27	36,376,819.54	69.65	15,850,280.09	46,752,518.66	51.83	34,388,544.44	73.55	12,363,974.22
账龄组合	52,227,099.63	62.27	36,376,819.54	69.65	15,850,280.09	46,752,518.66	51.83	34,388,544.44	73.55	12,363,974.22
单项金额不重大但单独计提坏账准备的其他应收款	13,736,401.57	16.38	2,372,094.62	17.27	11,364,306.95	15,022,774.37	16.66	2,372,094.62	15.79	12,650,679.75
合计	83,876,831.20	/	47,176,810.55	/	36,700,020.65	90,190,793.03	/	39,232,939.06	/	50,957,853.97

期末单项金额重大并单项计提坏账准备的其他应收款

√适用 □不适用

单位：元 币种：人民币

其他应收款 (按单位)	期末余额			计提理由
	其他应收款	坏账准备	计提比例	
生态治理保证金	17,913,330.00	8,427,896.39	47.05%	系上缴福建省国土资源厅石灰岩、粉砂岩矿山生态治理保证金，2012 起公司按照上缴所属年限平均计提坏账准备。
合计	17,913,330.00	8,427,896.39	/	/

组合中，按账龄分析法计提坏账准备的其他应收款：

√适用 □不适用

单位：元 币种：人民币

期末余额

账龄	其他应收款	坏账准备	计提比例
1 年以内小计	8,695,909.39	434,795.45	5.00
1 至 2 年	859,112.96	171,822.59	20.00
2 至 3 年	2,951,126.98	885,338.10	30.00
3 至 4 年	9,667,134.51	4,833,567.26	50.00
4 至 5 年	12,598.25	10,078.60	80.00
5 年以上	30,041,217.54	30,041,217.54	100.00
合计	52,227,099.63	36,376,819.54	69.65

确定该组合依据的说明:

注: 本期将部分账龄超过 1 年的预付款项转到其他应收款科目, 并根据实际账龄按账龄分析法计提坏账准备

组合中, 采用其他方法计提坏账准备的其他应收款:

√适用 □不适用

期末单项金额虽不重大但单项计提坏账准备的其他应收款

单位名称	账面余额	坏账准备	计提比例	计提理由
三明新型建材总厂	2,372,094.62	2,372,094.62	100.00%	无法收回
永安市住房基金中心	2,779,320.90			资金存款性质、不计提
房管财政专户	883,933.13			资金存款性质、不计提
福建省永安市大湖镇金银湖工业园筹建处	3,000,000.00			垫付征地补偿款, 可抵征地款
福建省德化县供电有限责任公司	4,000,000.00			供电设备押金, 以后可抵电费
永安市安砂镇政府	701,052.92			系安砂镇政府借款, 用于支付公司矿山和厂区居民搬迁费用, 协议约定自安砂项目投产之日起从上交的石灰石采矿规费中扣回
合计	13,736,401.57	2,372,094.62	17.27%	

(2). 本期计提、收回或转回的坏账准备情况:

本期计提坏账准备金额 10,710,143.36 元; 本期收回或转回坏账准备金额 0。

其中本期坏账准备转回或收回金额重要的:

单位: 元 币种: 人民币

单位名称	转回或收回金额	收回方式
合计		/

(3). 本期实际核销的其他应收款情况

单位: 元 币种: 人民币

项目	核销金额
实际核销的其他应收款	2,766,271.87

其中重要的其他应收款核销情况：

单位：元 币种：人民币

单位名称	其他应收款性质	核销金额	核销原因	履行的核销程序	款项是否由关联交易产生
福州盛唐广告公司	往来	1,983,411.00	公司被吊销	董事会决议	是
合计	/	1,983,411.00	/	/	/

(4). 其他应收款按款项性质分类情况

款项性质	期末账面余额	期初账面余额
代收代付	3,750,537.62	2,954,017.94
备用金、职工借款	1,569,505.40	952,835.02
保证金、押金、质保金	23,693,992.00	33,600,702.00
往来	48,345,279.65	44,327,861.63
其他	6,517,516.53	8,355,376.44
合计	83,876,831.20	90,190,793.03

(5). 按欠款方归集的期末余额前五名的其他应收款情况：

单位：元 币种：人民币

单位名称	款项的性质	期末余额	账龄	占其他应收款期末余额合计数的比例(%)	坏账准备期末余额
生态治理保证金	生态治理保证金	17,913,330.00	0-1年、1-2年、3-4年	21.36	8,427,896.39
福建利竝水泥制造有限公司	往来	13,551,260.00	5年以上	16.16	13,551,260.00
福建省德化县阳春矿业有限公司	往来	7,606,709.51	3-4年	9.07	3,803,354.76
香港原野	往来	6,160,000.00	5年以上	7.34	6,160,000.00
福建省德化县供电有限责任公司	保证金	4,000,000.00	0-2年	4.77	
合计	/	49,231,299.51	/	58.70	31,942,511.15

(7). 因金融资产转移而终止确认的其他应收款：

(8). 转移其他应收款且继续涉入形成的资产、负债的金额：

9、存货

(1). 存货分类

单位：元 币种：人民币

项目	期末余额			期初余额		
	账面余额	跌价准备	账面价值	账面余额	跌价准备	账面价值
原材料	144,150,672.17	4,625,117.61	139,525,554.56	128,992,496.97	2,624,255.10	126,368,241.87

在产品						
库存商品	87,129,947.52	24,284.61	87,105,662.91	56,744,630.45	371,018.86	56,373,611.59
周转材料	2,105,381.64		2,105,381.64	1,848,374.18		1,848,374.18
生产成本	2,017,749.66		2,017,749.66	1,979,690.02		1,979,690.02
工程成本				298,806.14		298,806.14
材料成本差异	-6,323,384.53		-6,323,384.53	-4,853,963.05		-4,853,963.05
合计	229,080,366.46	4,649,402.22	224,430,964.24	185,010,034.71	2,995,273.96	182,014,760.75

(2). 存货跌价准备

单位：元 币种：人民币

项目	期初余额	本期增加金额		本期减少金额		期末余额
		计提	其他	转回或转销	其他	
原材料	2,624,255.10	2,544,432.58		543,570.07		4,625,117.61
库存商品	371,018.86			346,734.25		24,284.61
合计	2,995,273.96	2,544,432.58		890,304.32		4,649,402.22

(3). 存货期末余额含有借款费用资本化金额的说明：

12、其他流动资产

单位：元 币种：人民币

项目	期末余额	期初余额
待摊费用-保险费	2,026,408.21	2,320,224.41
待摊费用-报刊费	14,068.00	197,352.97
增值税进项及待抵扣进项税等税费借方余额	80,496,245.54	5,216,964.83
其他	2,282,569.92	707,182.90
合计	84,819,291.67	8,441,725.11

注：其他流动资产期末数较期初数上升 904.76%，主要原因是：本期待抵扣进项税增加所致。

13、可供出售金融资产

(1). 可供出售金融资产情况

单位：元 币种：人民币

项目	期末余额			期初余额		
	账面余额	减值准备	账面价值	账面余额	减值准备	账面价值
可供出售债务工具：						
可供出售权益工具：	887,819,065.00	10,568,345.00	877,250,720.00	551,768,113.00	10,568,345.00	541,199,768.00
按公允价值计量的	877,050,720.00		877,050,720.00	539,464,380.00		539,464,380.00
按成本计量的	10,768,345.00	10,568,345.00	200,000.00	12,303,733.00	10,568,345.00	1,735,388.00
合计	887,819,065.00	10,568,345.00	877,250,720.00	551,768,113.00	10,568,345.00	541,199,768.00

(2). 期末按公允价值计量的可供出售金融资产

单位：元 币种：人民币

可供出售金融资产分类	可供出售权益工具	可供出售债务工具	合计
权益工具的成本/债务工具的摊余成本	131,479,171.30		131,479,171.30
公允价值	877,050,720.00		877,050,720.00
累计计入其他综合收益的公允价值变动金额	559,178,661.52		559,178,661.52
已计提减值金额			

期末，持有上市公司的可供出售权益工具公允价值按照 2014 年最后交易日收盘价计量，其中：

股票名称	期末持股数量（股）	期末收盘价	期末余额
兴业银行	50,400,000.00	16.50	831,600,000.00
兴业证券	3,006,000.00	15.12	45,450,720.00
合计			877,050,720.00

注 1：公司持有兴业银行股票 50,400,000 股；期初持有兴业证券股票 3,003,000 股，本期 10 送 10 增加 3,003,000 股，出售 3,000,000 股后期末剩余 3,006,000 股。

注 2：公司以持有的 1,000 万股兴业银行股票作为本公司向厦门国际信托有限公司借款 10,000 万元的质押物。

(3). 期末按成本计量的可供出售金融资产

被投资单位	账面余额				减值准备				在被投资单位持股比例 (%)	本期现金红利
	期初	本期增加	本期减少	期末	期初	本期增加	本期减少	期末		
三明市三真生物科技有限公司	1,535,388.00		1,535,388.00						5.91	
永安建福水泥运输公司	200,000.00			200,000.00					9.00	
香港原野发展公司	10,568,345.00			10,568,345.00	10,568,345.00			10,568,345.00		
合计	12,303,733.00		1,535,388.00	10,768,345.00	10,568,345.00			10,568,345.00	/	

(5). 可供出售权益工具期末公允价值严重下跌或非暂时性下跌但未计提减值准备的相关说明：

可供出售权益工具项目	投资成本	期末公允价值	公允价值相对于成本的下跌幅度 (%)	持续下跌时间 (个月)	已计提减值金额	未计提减值原因
合计						/

14、持有至到期投资

15、长期应收款

(1) 长期应收款情况：

单位：元 币种：人民币

项目	期末余额

	账面余额	坏账准备	账面价值
福能（平潭）融资租赁股份有限公司	36,000,000.00		36,000,000.00
合计	36,000,000.00		36,000,000.00

注：应收福能（平潭）融资租赁股份有限公司融资租赁保证金，可抵最后几期融资租赁款。

16、长期股权投资

单位：元 币种：人民币

被投资单位	期初余额	本期增减变动								期末余额	减值准备期末余额
		追加投资	减少投资	权益法下确认的投资损益	其他综合收益调整	其他权益变动	宣告发放现金股利或利润	计提减值准备	其他		
一、合营企业											
小计											
二、联营企业											
闽榕建福水泥联营公司											
厦门鹭麟散装水泥有限公司											
三明新型建材总厂											
厦门建福散装水泥联合公司	1,231,588.54		1,231,588.54								
永安燕嘉时装公司	750,000.00		750,000.00								
莆田建福水泥联营公司	173,793.23		173,793.23								
仙游建福水泥联营公司	308,330.62		308,330.62								
小计	2,463,712.39	0	2,463,712.39								
合计	2,463,712.39	0	2,463,712.39								

注：公司投资的闽榕建福水泥联营公司、厦门鹭麟散装水泥有限公司、三明新型建材总厂期初账面价值均为 0 元，闽榕建福水泥联营公司、厦门建福散装水泥联合公司、永安燕嘉时装公司、莆田建福水泥联营公司、仙游建福水泥联营公司工商营业执照均已经当地工商部门吊销多年，公司均已全额计提减值准备。经公司董事会决议批准，本期对上述公司的投资进行核销。

17、投资性房地产

投资性房地产计量模式

(1). 采用成本计量模式的投资性房地产

√适用 □不适用

单位：元 币种：人民币

项目	房屋、建筑物	土地使用权	在建工程	合计
一、账面原值				
1. 期初余额	6,078,612.50			6,078,612.50
2. 本期增加金额				
(1) 外购				

(2) 存货\固定资产\在建工程转入				
(3) 企业合并增加				
3. 本期减少金额				
(1) 处置				
(2) 其他转出				
4. 期末余额	6,078,612.50			6,078,612.50
二、累计折旧和累计摊销				
1. 期初余额	1,814,969.77			1,814,969.77
2. 本期增加金额	131,298.00			131,298.00
(1) 计提或摊销	131,298.00			131,298.00
3. 本期减少金额				
(1) 处置				
(2) 其他转出				
4. 期末余额	1,946,267.77			1,946,267.77
三、减值准备				
1. 期初余额				
2. 本期增加金额				
(1) 计提				
3. 本期减少金额				
(1) 处置				
(2) 其他转出				
4. 期末余额				
四、账面价值				
1. 期末账面价值	4,132,344.73			4,132,344.73
2. 期初账面价值	4,263,642.73			4,263,642.73

18、固定资产

(1). 固定资产情况

单位：元 币种：人民币

项目	房屋及建筑物	机器设备	运输工具	其他	合计
一、账面原值：					
1. 期初余额	1,330,300,401.75	1,844,032,650.99	50,652,551.51	41,423,430.34	3,266,409,034.59
2. 本期增加金额	597,886,314.20	630,532,000.31	1,021,732.79	33,412,300.10	1,262,852,347.40
(1) 购置			1,021,732.79	33,412,300.10	34,434,032.89
(2) 在建工程转入	597,886,314.20	430,014,829.68			1,027,901,143.88
(3) 售后租回转入		200,517,170.63			200,517,170.63
3. 本期减少金额	151,915,601.01	277,592,612.9	832,289.28	1,981,118.55	281,925,176.74
(1) 处置或报废	151,915,601.01	5,086,608.72	832,289.28	1,981,118.55	9,419,172.56
(2) 售后租回转出		272,506,004.18			272,506,004.18
4. 期末余额	1,926,667,559.94	2,196,972,038.40	50,841,995.02	7,285,461.89	4,247,336,205.25
二、累计折旧					
1. 期初余额	443,144,646.01	826,261,207.02	35,319,465.87	23,923,266.34	1,328,648,585.24
2. 本期增加金额	52,907,498.57	109,962,088.46	1,887,133.57	2,781,870.62	167,538,591.22

(1) 计提	52,907,498.57	109,962,088.46	1,887,133.57	2,781,870.62	167,538,591.22
3. 本期减少金额	1102021.61	75979775.14	748,975.09	1,844,500.49	79,675,272.33
(1) 处置或报废	1102021.61	3,990,941.59	748,975.09	1844500.49	7,686,438.78
(2) 售后租回转出		71,988,833.55			71,988,833.55
4. 期末余额	494,950,122.97	860,243,520.34	36,457,624.35	24,860,636.47	1,416,511,904.13
三、减值准备					
1. 期初余额	29,629,694	58,867,695.11	861285.63	472,517.86	89,831,192.60
2. 本期增加金额					
(1) 计提					
3. 本期减少金额					
(1) 处置或报废					
4. 期末余额	29,629,694	58,867,695.11	861,285.63	472,517.86	89,831,192.6
四、账面价值					
1. 期末账面价值	1,402,087,742.97	1,277,860,822.95	13523085.04	47,521,457.56	2,740,993,108.52
2. 期初账面价值	857,526,061.74	958,903,748.86	14,471,800.01	17,027,646.14	1,847,929,256.75

(3). 通过融资租赁租入的固定资产情况

单位：元 币种：人民币

项目	账面原值	累计折旧	减值准备	账面价值
机器设备	200,517,170.63	6,055,375.09		194,461,795.54
合计	200,517,170.63	6,055,375.09	-	194,461,795.54

注：根据本公司于2014年9月与福能（平潭）融资租赁股份有限公司签订的固定资产融资性售后回租合同，本公司向福能（平潭）融资租赁股份有限公司出售固定资产再以融资租赁的方式租回，该事项导致自有固定资产本期减少原值272,506,004.18元，减少累计折旧71,988,833.55元，同时增加融资租赁固定资产原值200,517,170.63元。

(3) 截止2014年12月31日，公司用于抵押的固定资产如下

项目	账面原值	账面净值
建福大厦	48,263,796.58	29,321,739.19
德化海峡水泥生产线带余热发电	405,100,504.21	404,269,460.69
炼石厂、建福厂、漳州厂生产设备	200,517,170.63	194,461,795.54
合计	653,881,471.42	628,052,995.42

19、在建工程

(1). 在建工程情况

单位：元 币种：人民币

项目	期末余额			期初余额		
	账面余额	减值准备	账面价值	账面余额	减值准备	账面价值
建福厂鹁鹁山工程	15,607,583.65	15,607,583.65	-	15,607,583.65	15,607,583.65	-
炼石厂技改项目	25,383,646.76		25,383,646.76	21,122,876.67		21,122,876.67
炼石厂十号窑	11,790,233.08		11,790,233.08	8,846,555.89		8,846,555.89
宁德建福粉磨线	112,534,147.38		112,534,147.38	13,739,308.59		13,739,308.59
莆田仓储物流加工园项目水泥粉磨站	2,569,592.66	2,569,592.66	-	25,579,936.66		25,579,936.66
安砂新型干法旋窑水泥 2#生产线建设项目及技改	4,189,114.00		4,189,114.00	5,358,435.85		5,358,435.85
石狮水泥粉磨站	2,745,232.97	2,745,232.97	-	2,745,232.97		2,745,232.97
永安建福 3#窑综合节能改造项目	41,261,488.29		41,261,488.29	95,000.00		95,000.00
小陶项目	7,495,976.03		7,495,976.03	6,392,700.88		6,392,700.88
永安金银湖 7 号窑及新水泥磨项目	3,121,860.30		3,121,860.30	2,441,099.18		2,441,099.18
福炼 2#磨技改项目	23,089,082.55		23,089,082.55			-
海峡水泥熟料生产线	40,753,556.52		40,753,556.52	635,922,941.07		635,922,941.07
其他项目	19,335,587.08	2,284,850.06	17,050,737.02	15,764,933.86	2,284,850.06	13,480,083.80
合计	309,877,101.27	23,207,259.34	286,669,841.93	753,616,605.27	17,892,433.71	735,724,171.56

(2). 重要在建工程项目本期变动情况

单位：元 币种：人民币

项目名称	期初余额	本期增加金额	本期转入固定资产金额	本期其他减少金额	期末余额	利息资本化累计金额	其中：本期利息资本化金额	资金来源
建福厂鹁鹁山工程	15,607,583.65				15,607,583.65			自筹
炼石厂技改项目	21,122,876.67	15,569,434.49	11,308,664.40		25,383,646.76			自筹
炼石厂十号窑	8,846,555.89	2,943,677.19			11,790,233.08			自筹
宁德建福粉磨线	13,739,308.59	98,794,838.79			112,534,147.38	4,768,528.81	4,768,528.81	自筹及借款
莆田仓储物流加工园项目水泥粉磨站	25,579,936.66	281,756.00		23,292,100.00	2,569,592.66			自筹
安砂新型干法旋窑水泥 2#生产线建设项目及技改	5,358,435.85	55,131,984.85	56,301,306.70		4,189,114.00			自筹及借款
石狮水泥粉磨站	2,745,232.97				2,745,232.97			自筹
永安建福 3#窑综合节能改造项目	95,000.00	47,256,563.59	6,090,075.30		41,261,488.29	1,793,323.57	1,793,323.57	自筹及借款
小陶项目	6,392,700.88	1,103,275.15			7,495,976.03			自筹
永安建福 A 组磨技改工程		32,204,190.42	32,204,190.42		-	1,037,748.43	1,037,748.43	自筹及借款
永安金银湖 7 号窑及新水泥磨项目	2,441,099.18	23,955,096.52	23,274,335.40		3,121,860.30	1,463,879.50		自筹及借款
福炼 2#磨技改项目		23,089,082.55			23,089,082.55			自筹

海峡水泥熟料生产线	635,922,941.07	302,991,409.55	898,160,794.10		40,753,556.52	52,406,723.89	40,803,004.10	自自筹及借款
其他项目	15,764,933.86	7,915,953.84	4,345,300.62		19,335,587.08			自筹
合计	753,616,605.27	611,237,262.94	1,031,684,666.94	23,292,100.00	309,877,101.27	61,470,204.20	48,402,604.91	/

(3). 本期计提在建工程减值准备情况:

单位: 元 币种: 人民币

项目	期末余额	计提原因
鹧鸪山工程	15,607,583.65	
莆田仓储物流加工园项目水泥粉磨站	2,569,592.66	项目取消, 前期费用无法收回
石狮水泥粉磨站	2,745,232.97	项目取消, 前期费用无法收回
其他工程	2,284,850.06	
合计	23,207,259.34	/

(4) 上列项目资本化利息

工程名称	期初数	本期增加	本期转入固定资产	期末数
海峡水泥熟料生产线	11,603,719.79	40,803,004.10	52,406,723.89	
永安建福A组磨技改工程		1,037,748.43	1,037,748.43	
永安建福3#窑综合节能改造项目		1,793,323.57		1,793,323.57
宁德建福水泥磨项目		4,768,528.81		4,768,528.81
永安金银湖新水泥磨项目	1,463,879.50		1,463,879.50	
合计	13,067,599.29	48,402,604.91	54,908,351.82	6,561,852.38

20、工程物资

单位: 元 币种: 人民币

项目	期末余额	期初余额
机器设备	402,047.92	324,697.42
合计	402,047.92	324,697.42

22、生产性生物资产

无

24、无形资产

(1). 无形资产情况

单位：元 币种：人民币

项目	土地使用权	散泥罐使用	软件及其他	采矿权出让金	合计
一、账面原值					
1. 期初余额	305,408,924.60	9,005,007.00	4,447,979.09	151,044,086.81	469,905,997.50
2. 本期增加金额	347,399.29		3,917,997.10		4,265,396.39
(1) 购置	347,399.29		3,917,997.10		4,265,396.39
(3) 企业合并增加					
3. 本期减少金额					
(1) 处置					
4. 期末余额	305,756,323.89	9,005,007.00	8,365,976.19	151,044,086.81	474,171,393.89
二、累计摊销					
1. 期初余额	55,670,644.10	8,708,211.83	2,124,802.18	6,573,345.17	73,077,003.28
2. 本期增加金额	6,596,902.62	67,198.68	6,074,58.51	1,626,682.11	8,898,241.92
(1) 计提	6,596,902.62	67,198.68	6,074,58.51	1,626,682.11	8,898,241.92
3. 本期减少金额					
4. 期末余额	62,267,546.72	8,775,410.51	2,732,260.69	8,200,027.28	81,975,245.20
三、减值准备					
1. 期初余额	21,613,664.75				21,613,664.75
2. 本期增加金额					
(1) 计提					
3. 本期减少金额					
(1) 处置					
4. 期末余额	21,613,664.75				21,613,664.75
四、账面价值					
1. 期末账面价值	221,875,112.42	229,596.49	5,633,715.50	142,844,059.53	370,582,483.94
2. 期初账面价值	228,124,615.75	296,795.17	2,323,176.91	144,470,741.64	375,215,329.47

本期末通过公司内部研发形成的无形资产占无形资产余额的比例_____

其他说明：

(2) 截止 2014 年 12 月 31 日，公司无权利受到限制的无形资产。

27、长期待摊费用

单位：元 币种：人民币

项目	期初余额	本期增加金额	本期摊销金额	其他减少金额	期末余额
鹧鸪山矿山	931,045.43		104,127.84		826,917.59
罗厝岩矿山	1,039,189.39		71,876.40		967,312.99
鹧鸪山征地费	11,531,661.00		678,333.00		10,853,328.00

金银湖矿山使用费	3,091,549.01	640,000.00	2,035,390.36		1,696,158.65
安砂曹田矿区建设费用	57,115,736.57	1,421,777.77	2,235,249.95		56,302,264.39
安砂融资费用	761,318.58		761,318.58		0.00
海峡水泥临时办公场所	183,354.05	2,873.28	112,107.24		74,120.09
总部大楼装修费	1,892,627.55		719,544.84		1,173,082.71
安砂职工宿舍装修		3,436,123.77	25,691.51		3,410,432.26
总部网络服务费		9,811.32	1,362.58		8,448.74
顺昌炼石采矿权费用	22,696,706.74		1,249,359.96		21,447,346.78
合计	99,243,188.32	5,510,586.14	7,994,362.26		96,759,412.20

28、递延所得税资产/递延所得税负债

(1). 未经抵销的递延所得税资产

单位：元 币种：人民币

项目	期末余额		期初余额	
	可抵扣暂时性差异	递延所得税资产	可抵扣暂时性差异	递延所得税资产
坏帐准备	9,667,370.09	2,416,842.53	3,290,299.87	822,574.98
存货跌价准备	4,649,402.22	1,162,350.56	2,451,703.89	612,925.97
固定资产减值准备	8,789,025.59	2,197,256.40	11,137,855.49	2,784,463.87
工程物资减值准备	1,532,588.35	383,147.09	1,532,588.35	383,147.09
内退人员费用	17,691,892.16	4,422,973.03	22,537,784.76	5,634,446.19
递延收益（政府补助收入）	28,029,892.46	7,007,473.13	27,291,236.00	6,822,809.01
内部交易未实现利润	625,726.64	156,431.66	1,147,457.69	286,864.42
合计	70,985,897.51	17,746,474.40	69,388,926.05	17,347,231.53

(2). 未经抵销的递延所得税负债

项目	期末余额		期初余额	
	应纳税暂时性差异	递延所得税负债	应纳税暂时性差异	递延所得税负债
非同一控制企业合并资产评估增值	47,144,236.94	11,786,059.24	47,932,772.42	11,983,193.11
可供出售金融资产公允价值变动	745,571,548.70	186,392,887.18	406,523,733.55	101,630,933.39
合计	792,715,785.64	198,178,946.42	454,456,505.97	113,614,126.50

(3). 以抵销后净额列示的递延所得税资产或负债：

单位：元 币种：人民币

项目	递延所得税资产和负债期末互抵金额	抵销后递延所得税资产或负债期末余额	递延所得税资产和负债期初互抵金额	抵销后递延所得税资产或负债期初余额
递延所得税资产				

递延所得税负债				
---------	--	--	--	--

(4). 未确认递延所得税资产明细

单位：元 币种：人民币

项目	期末余额	期初余额
坏帐准备	89,589,938.52	93,418,101.78
存货跌价准备		543,570.07
委托贷款减值准备	1,000,000.00	1,000,000.00
可供出售金融资产减值准备	10,568,345.00	10,568,345.00
长期投资减值准备		2,463,712.39
在建工程减值准备	23,207,259.34	17,892,433.71
无形资产减值准备	21,613,664.75	21,613,664.75
可抵扣亏损	144,916,174.40	138,650,248.31
合计	290,895,382.01	286,150,076.01

(5). 未确认递延所得税资产的可抵扣亏损将于以下年度到期

单位：元 币种：人民币

年份	期末金额	期初金额	备注
2014 年		7,732,778.21	
2015 年	5,397,188.54	7,900,710.86	
2016 年	7,261,558.80	8,007,690.57	
2017 年	56,466,209.95	69,015,907.54	
2018 年	45,993,161.13	45,993,161.13	
2019 年	29,798,055.98		
合计	144,916,174.40	138,650,248.31	/

29、其他非流动资产

单位：元 币种：人民币

项目	期末余额	期初余额
预付征地款	19,727,366.03	
预付设备款	9,139,016.30	
预付工程款	1,579,433.00	
合计	30,445,815.33	

其他说明：_____

注：其他非流动资产期末数较期初数增长 3044.58%，主要原因是：本期根据预付款项的经济实质，在报表列报时将预付征地款、设备款及工程款重分类到其他非流动资产。

(2) 其他非流动资产减值准备

项目	期末余额	期初余额
坑边水泥厂委托贷款	1,000,000.00	1,000,000.00
合计	1,000,000.00	1,000,000.00

30、短期借款

(1). 短期借款分类

单位：元 币种：人民币

项目	期末余额	期初余额
抵押借款	70,000,000.00	30,000,000.00
抵押且保证借款		14,000,000.00
信用借款	384,500,000.00	1,299,500,000.00
质押借款	100,000,000.00	
质证借款	1,260,000,000.00	295,000,000.00
合计	1,814,500,000.00	1,638,500,000.00

短期借款分类的说明：

注 1：上述借款无已到期未偿还的情况。

注 2：期末抵押借款 7,000 万元，以公司福州建福大厦为抵押物向中国农业银行顺昌县支行借款 7,000 万元。

注 3：期末信用借款中包含委托贷款 23,700 万元，其中：福建惠安泉惠发电有限责任公司委托福建省能源集团财务有限公司向本公司发放委托贷款 10,000 万元；福建省福能新型建材有限责任公司委托福建省能源集团财务有限公司向本公司发放委托贷款 12,000 万元；福州一中教育发展基金会委托中国工商银行股份有限公司福州鼓楼支行向本公司发放委托贷款 1,700 万元。

注 4：期末质押借款 10,000 万元，以公司持有的 1,000 万股兴业银行股票为质押物向厦门国际信托有限公司借款 10,000 万元。

注 5：期末保证借款 126,000 万元，其中：由本公司为福建省永安金银湖水泥有限公司提供担保余额 5,500 万元（福建省能源集团财务有限公司贷款 5,500 万元）；由福建省能源集团有限责任公司为本公司提供担保余额 10,000.00 万元（兴业银行环球支行贷款 10,000 万元）；由福建省建材(控股)有限责任公司为本公司提供担保余额 110,5000 万元（福建省能源集团财务有限公司贷款 25,000 万元，福建省能源集团有限责任公司结算中心贷款 85,500 万元）。

33、应付票据

单位：元 币种：人民币

种类	期末余额	期初余额
商业承兑汇票		
银行承兑汇票	221,231,581.13	6,254,475.39
合计	221,231,581.13	6,254,475.39

本期末已到期未支付的应付票据总额为_____元。

注 1：应付票据期末数较期初数上升主要原因是：公司本期开具票据量增多所致。

注 2：本期末无已到期未支付的应付票据。

34、应付账款**(1). 应付账款列示**

单位：元 币种：人民币

项目	期末余额	期初余额
1 年以内	328,851,615.03	261,300,101.50
1-2 年	13,576,796.35	14,191,502.85
2-3 年	5,255,218.44	1,216,408.42
3 年以上	4,070,558.56	5,972,458.78
合计	351,754,188.38	282,680,471.55

(2). 账龄超过 1 年的重要应付账款

单位：元 币种：人民币

项目	期末余额	未偿还或结转的原因
中国中材国际工程股份有限公司邯郸工程建设分公司	5,134,662.01	供应合同继续执行中
苏州中材建设有限公司	2,631,503.51	供应合同继续执行中
江苏沪宁钢机械集团有限公司	1,024,300.00	供应合同继续执行中
合计	8,790,465.52	/

35、预收款项**(1). 预收账款项列示**

单位：元 币种：人民币

项目	期末余额	期初余额
1 年以内	65,351,014.67	48,328,728.90
1-2 年	3,393,419.57	696,927.66
2-3 年	459,482.41	163,820.42
3 年以上	2,534,393.24	2,522,671.64
合计	71,738,309.89	51,712,148.62

其他说明

注：预收款项期末数较期初数上升 38.73%，主要原因是：公司本期末预收货款未发货增多。

36、应付职工薪酬**(1). 应付职工薪酬列示：**

单位：元 币种：人民币

项目	期初余额	本期增加	本期减少	期末余额
一、短期薪酬	2,882,965.70	182,383,610.03	182,787,394.91	2,479,180.82
二、离职后福利-设定提存计划	10,850,939.06	23,749,479.74	30,686,221.09	3,914,197.71
三、辞退福利	23,664,674.01	2,293,209.19	6,452,572.02	19,505,311.18
四、一年内到期的其他福利				-
合计	37,398,578.77	208,426,298.96	219,926,188.02	25,898,689.71

(2). 短期薪酬列示:

单位: 元 币种: 人民币

项目	期初余额	本期增加	本期减少	期末余额
一、工资、奖金、津贴和补贴	202,695.00	139,625,522.57	139,828,217.57	
二、职工福利费		16,689,820.83	16,689,820.83	
三、社会保险费	1,801,590.05	9,965,470.95	10,186,260.24	1,580,800.76
其中: 医疗保险费	1,262,527.08	8,339,423.43	8,435,490.00	1,166,460.51
工伤保险费	305,281.46	989,963.66	1,069,550.83	225,694.29
生育保险费	233,781.51	636,083.86	681,219.41	188,645.96
四、住房公积金	610,582.40	8,836,737.93	9,323,631.93	123,688.40
五、工会经费和职工教育经费	268,098.25	3,823,941.93	3,317,348.52	774,691.66
六、短期带薪缺勤				
七、其他短期薪酬		3,442,115.82	3,442,115.82	
合计	2,882,965.70	182,383,610.03	182,787,394.91	2,479,180.82

(3). 设定提存计划列示

项目	期初余额	本期增加	本期减少	期末余额
1、基本养老保险	9,691,402.88	20,627,209.33	26,907,833.81	3,410,778.40
2、失业保险费	1,141,818.18	2,115,437.66	2,859,229.53	398,026.31
3、企业年金缴费	17,718.00	1,006,832.75	919,157.75	105,393.00
合计	10,850,939.06	23,749,479.74	30,686,221.09	3,914,197.71

37、应交税费

单位: 元 币种: 人民币

项目	期末余额	期初余额
增值税	5,937,932.16	-35,727,909.46
消费税		
营业税	1,657,454.23	1,161,785.90
企业所得税	11,910,776.14	4,695,540.79
个人所得税	22,567.75	33,901.36
城建税	1,730,348.04	2,216,862.14
房产税	1,176,505.98	403,060.21
教育费附加	1,668,988.11	2,176,272.95
资源税	6,228,230.08	5,452,164.03
矿产资源补偿费	3,277,889.73	2,523,898.19
印花税	573,164.29	555,563.63
其他税费	3,291,895.33	1,528,970.06
合计	37,475,751.84	-14,979,890.20

其他说明: 注: 应交税费期末数比期初数上升 350.17%, 主要原因是: 增值税待抵扣进项重分类至其他流动资产以及本期所得税增加所致。

38、应付利息

单位: 元 币种: 人民币

项目	期末余额	期初余额
短期借款应付利息	732,358.34	
合计	732,358.34	

重要的已逾期未支付的利息情况：

单位：元 币种：人民币

借款单位	逾期金额	逾期原因
合计		/

39、应付股利

单位：元 币种：人民币

项目	期末余额	期初余额
普通股股利		
划分为权益工具的优先股\永续债股利		576,000
三明市闽新（集团）建材有限公司		576,000
合计		576,000

其他说明，包括重要的超过1年未支付的应付股利，应披露未支付原因：

注：应付股利期末数较期初数减少原因是：子公司永安金银湖水泥有限公司本期已支付其欠小股东三明市闽新（集团）建材有限公司分红款。

40、其他应付款

(1). 按款项性质列示其他应付款

单位：元 币种：人民币

项目	期末余额	期初余额
代收代付项目	3,199,240.49	7,964,014.48
往来		156,000,000.00
保证金、质保金、押金	55,821,626.12	88,222,747.51
待结算费用	55,442,604.86	36,517,819.23
其他	23,721,648.62	24,031,191.67
合计	138,185,120.09	312,735,772.89

(2). 账龄超过1年的重要其他应付款

项目	期末余额	未偿还或结转的原因
履约保证金/中国非金属材料 南京矿山工程有限公司	2,000,000.00	履约保证金
德化县建筑工程公司	1,000,000.00	保证金
合计	3,000,000.00	/

其他说明

注：其他应付款期末数比期初数下降55.81%，主要原因系：公司本期归还福建省建材进出口公司等单位往来款支付所致。

42、1 年内到期的非流动负债

单位：元 币种：人民币

项目	期末余额	期初余额
1 年内到期的长期借款	102,841,927.22	190,004,389.40
1 年内到期的长期应付款	61,449,563.55	10,006,346.88
合计	164,291,490.77	200,010,736.28

(1) 一年内到期的长期借款

借款类别	期末余额	期初余额
信用借款	4,389.40	4,389.40
抵押借款		
质押借款		
保证借款	25,100,000.00	100,000,000.00
保证且抵押借款	77,737,537.82	90,000,000.00
保证且质押借款		
合计	102,841,927.22	190,004,389.40

注：期末保证借款 2,510 万元，系由福建省建材（控股）有限责任公司为福建水泥股份有限公司炼石水泥厂提供担保余额 2,510 万元（中国农业银行顺昌县支行贷款 2,510 万元）；保证且抵押贷款系福建省海峡水泥股份有限公司提供 2,000 万元保证金并将其在建的 4500t/d 熟料水泥生产线带 7.5mw 纯低温余热发电系统设备提供抵押担保向福能（平潭）融资租赁股份有限公司融资 20,000 万元，并由本公司承担连带保证责任，其中 7,773.75 万元将于下一年度支付。

(2) 一年内到期的长期应付款

项目	期末余额	期初余额
鹧鸪山征地费	1,100,000.00	1,100,000.00
顺昌石灰石采矿权款		8,477,200.00
融资租赁费	60,349,563.55	429,146.88
合计	61,449,563.55	10,006,346.88

注：一年内到期的融资租赁费详见本附注五、32。

43、其他流动负债

单位：元 币种：人民币

项目	期末余额	期初余额
预提费用-担保风险补偿	797,208.32	5,156,333.32
预提费用-其他	1,553,638.96	124,946.94
预提费用-生态保证金		1,568,964.38
合计	2,350,847.28	6,850,244.64

注：其他流动负债期末数比期初数下降 65.68%，主要原因系：公司上年应付的担保风险补偿金及生态保证金已于本期支付所致。

44、长期借款

(1). 长期借款分类

单位：元 币种：人民币

项目	期末余额	期初余额
抵押借款		
保证借款		29,500,000.00
信用借款		
保证且抵押借款	94,545,674.65	200,000,000.00
合计	94,545,674.65	229,500,000.00

长期借款分类的说明：

注 1：期末保证且抵押借款 9,454.57 万元，系福建省海峡水泥股份有限公司提供 2,000.00 万元保证金并将其在建的 4500t/d 熟料水泥生产线带 7.5mw 纯低温余热发电系统设备提供抵押担保向福能（平潭）融资租赁股份有限公司融资 20,000.00 万元，并由本公司承担连带保证责任，截止年末上述融资借款余额为 17,228.32 万元，其中 7,773.75 万元将于下一年度支付，转入一年内到期的其他非流动负债。

注 2：长期借款期末数无逾期借款。

45、应付债券

(1). 应付债券

46、长期应付款

(1). 按款项性质列示长期应付款：

单位：元 币种：人民币

项目	期初余额	期末余额
应付融资租赁款项	127,760,833.33	
鹧鸪山矿山征地费	3,025,000.00	4,125,000.00
合计	130,785,833.33	4,125,000.00

注：长期应付款期末数较期初数上升 3,070.57%，主要原因是本期本公司新增应付融资租赁款项。根据本公司于 2014 年 9 月与福能（平潭）融资租赁股份有限公司签订的固定资产融资性售后回租合同，本公司向福能（平潭）融资租赁股份有限公司出售固定资产再以融资租赁的方式租回。由公司提供 1,600.00 万元保证金，炼石厂、建福厂、漳州厂生产设备提供抵押担保并由福建省建材（控股）有限责任公司为本公司提供保证。截止年末上述融资租赁款余额为 18,768.13 万元，其中 5,992.04 万元将于下一年度支付，转入一年内到期的其他非流动负债。

47、长期应付职工薪酬

49、递延收益

单位：元 币种人民币

项目	期初余额	本期增加	本期减少	期末余额	形成原因
政府补助	27,291,236.00	3,070,000.00	2,331,343.54	28,029,892.46	
合计	27,291,236.00	3,070,000.00	2,331,343.54	28,029,892.46	/

涉及政府补助的项目：

单位：元 币种：人民币

负债项目	期初余额	本期新增补助金额	本期计入营业外收入金额	其他变动	期末余额	与资产相关/与收益相关
余热发电项目拨款	3,283,333.35		328,333.33		2,955,000.02	与资产相关
散装水泥专项拨款	6,005,000.00	1,300,000.00	958,000.00		6,347,000.00	与资产相关
脱硫石膏技术改造补助	787,500.00		150,000.00		637,500.00	与资产相关
节能项目		1,000,000.00	100,000.00		900,000.00	与资产相关
安砂新型干法水泥生产设备补助	3,446,666.78		354,999.96		3,091,666.82	与资产相关
安砂土地返还款	9,362,769.20		356,676.92		9,006,092.28	与资产相关
永安市工业技改资金补贴	916,666.67		83,333.33		833,333.34	与资产相关
110KV 总降补贴	2,000,000.00				2,000,000.00	与资产相关
ERP 网络项目	1,000,000.00				1,000,000.00	与资产相关
建福厂炸药库拆迁补贴	489,300.00	770,000.00			1,259,300.00	与资产相关
合计	27,291,236.00	3,070,000.00	2,331,343.54		28,029,892.46	/

51、股本

单位：元 币种：人民币

	期初余额	本次变动增减(+、-)					期末余额
		发行新股	送股	公积金转股	其他	小计	
股份总数	381,873,666.00						381,873,666.00
其中：已上市流通股	381,873,666.00						381,873,666.00

52、其他权益工具

53、资本公积

单位：元 币种：人民币

项目	期初余额	本期增加	本期减少	期末余额
资本溢价（股本溢价）	241,244,320.50			241,244,320.50
其他资本公积	-27,661,341.54	4,238,832.23	280,369.50	-23,702,878.81
合计	213,582,978.96	4,238,832.23	280,369.50	217,541,441.69

其他说明，包括本期增减变动情况、变动原因说明：

注：资本公积变动主要原因系：（1）无偿受让永安市建福设备安装维修有限公司少数股东股权，对应股权比例计算的子公司净资产份额 611,378.39 元；（2）本期因购买子公司福建省海峡水泥股份有限公司、宁德建福建材有限公司少数股东股权取得的长期股权投资成本与按照新增持股比例计算应享有子公司自购买日开始持续计算的净资产份额之间的差额 3,627,453.84 元调整资本公积；（3）本期子公司福建省建福散装水泥有限公司注销，减少原归属母公司资本公积 280,369.50 元。

55、其他综合收益

单位：元 币种：人民币

项目	期初余额	本期发生金额					期末余额
		本期所得税前发生额	减：前期计入其他综合收益当期转入损益	减：所得税费用	税后归属于母公司	税后归属于少数股东	
一、以后不能重分类进损益的其他综合收益							
其中：重新计算设定受益计划净负债和净资产的变动							
权益法下在被投资单位不能重分类进损益的其他综合收益中享有的份额							
二、以后将重分类进损益的其他综合收益	304,892,800.16	351,776,339.99	9,546,393.63	87,944,085.00	254,285,861.36		559,178,661.52
其中：权益法下在被投资单位以后将重分类进损益的其他综合收益中享有的份额							
可供出售金融资产公允价值变动损益	304,892,800.16	351,776,339.99	9,546,393.63	87,944,085.00	254,285,861.36		559,178,661.52
持有至到期投资重分类为可供出售金融资产损益							

现金流量套期损益的有效部分						
外币财务报表折算差额						
其他综合收益合计	304,892,800.16	351,776,339.99	9,546,393.63	87,944,085.00	254,285,861.36	559,178,661.52

56、专项储备

单位：元 币种：人民币

项目	期初余额	本期增加	本期减少	期末余额
安全生产费	2,961,301.08	13,281,146.73	15,374,952.66	867,495.15
合计	2,961,301.08	13,281,146.73	15,374,952.66	867,495.15

注：公司根据财企〔2012〕16号《企业安全生产费用提取和使用管理办法》，非金属矿山企业自2012年3月1日起依据开采的原矿产量*2元/每吨提取安全生产费。

57、盈余公积

单位：元 币种：人民币

项目	期初余额	本期增加	本期减少	期末余额
法定盈余公积	32,535,203.24	2,226,485.99		34,761,689.23
任意盈余公积	10,083,152.84			10,083,152.84
合计	42,618,356.08	2,226,485.99		44,844,842.07

58、未分配利润

单位：元 币种：人民币

项目	本期	上期
调整前上期末未分配利润	108,994,758.22	105,453,663.40
调整期初未分配利润合计数（调增+，调减-）		-628,771.51
调整后期初未分配利润	108,994,758.22	104,824,891.89
加：本期归属于母公司所有者的净利润	49,577,273.15	19,045,754.51
减：提取法定盈余公积	2,226,485.99	3,419,678.20
提取任意盈余公积		
提取一般风险准备		
应付普通股股利	6,109,978.66	11,456,209.98
转作股本的普通股股利		
期末未分配利润	150,235,566.72	108,994,758.22

调整期初未分配利润明细：

- 1、由于《企业会计准则》及其相关新规定进行追溯调整，影响期初未分配利润_____元。
- 2、由于会计政策变更，影响期初未分配利润_____元。
- 3、由于重大会计差错更正，影响期初未分配利润_____元。
- 4、由于同一控制导致的合并范围变更，影响期初未分配利润_____元。
- 5、其他调整合计影响期初未分配利润_____元。

59、营业收入和营业成本

单位：元 币种：人民币

项目	本期发生额		上期发生额	
	收入	成本	收入	成本
主营业务	2,053,391,706.98	1,715,963,779.93	1,809,666,237.03	1,593,685,001.77
其他业务	8,444,448.12	3,888,538.23	9,912,247.17	6,383,086.00
合计	2,061,836,155.10	1,719,852,318.16	1,819,578,484.20	1,600,068,087.77

主营业务（分产品）

产品名称	本期发生额		上期发生额	
	主营业务收入	主营业务成本	主营业务收入	主营业务成本
水泥	1,990,701,757.01	1,657,611,250.16	1,744,198,080.23	1,524,862,739.20
熟料	59,652,651.58	56,297,480.89	63,744,859.13	60,535,890.58
其他	3,037,298.39	2,055,048.88	1,723,297.67	8,286,371.99
合计	2,053,391,706.98	1,715,963,779.93	1,809,666,237.03	1,593,685,001.77

60、营业税金及附加

单位：元 币种：人民币

项目	本期发生额	上期发生额
营业税	3,684,959.76	1,144,586.90
城市维护建设税	5,029,977.08	4,579,051.65
教育费附加	4,730,622.66	4,288,819.05
其他	198,648.00	0
合计	13,644,207.50	10,012,457.60

注：本期营业税金及附加较上年同期数增长 36.27%，主要系本年度收取子公司利息缴纳的营业税金及附加较上期增加所致。

61、销售费用

单位：元 币种：人民币

项目	本期发生额	上期发生额
职工薪酬	10,211,227.83	7,484,692.81
折旧	1,227,174.54	950,474.69
水电费	369,264.52	413,489.66
运费	14,219,150.93	12,679,268.71
代理费	4,362,879.62	5,546,655.44
专用线费用	3,609,919.87	2,590,185.26
自备车	11,181,205.31	7,695,546.52
散装基金	2,151,813.47	1,968,842.91
其他	11,551,007.11	12,019,100.91

合计	58,883,643.20	51,348,256.91
----	---------------	---------------

62、管理费用

单位：元 币种：人民币

项目	本期发生额	上期发生额
职工薪酬	71,085,824.94	59,241,642.08
修理费及备品备件	31,273,681.67	37,002,233.85
折旧	4,828,439.73	5,206,274.11
无形资产摊销	7,204,361.52	5,129,047.47
房产税	5,386,313.03	4,689,188.06
土地使用税	8,443,017.74	6,601,978.93
矿产资源补偿费	5,173,105.78	4,625,288.29
排污费	3,445,778.00	3,285,179.00
其他	30,146,842.10	32,210,747.06
合计	166,987,364.51	157,991,578.85

63、财务费用

单位：元 币种：人民币

项目	本期发生额	上期发生额
利息支出	83,805,854.60	105,640,400.09
减：利息收入	-9,696,285.99	-14,968,669.79
加：其他	16,317,174.46	10,771,367.62
合计	90,426,743.07	101,443,097.92

64、资产减值损失

单位：元 币种：人民币

项目	本期发生额	上期发生额
一、坏账损失	10,474,010.06	945,397.64
二、存货跌价损失	2,197,698.33	
三、可供出售金融资产减值损失		
四、持有至到期投资减值损失		
五、长期股权投资减值损失		
六、投资性房地产减值损失		
七、固定资产减值损失		
八、工程物资减值损失		
九、在建工程减值损失	5,314,825.63	
十、生产性生物资产减值损失		
十一、油气资产减值损失		
十二、无形资产减值损失		
十三、商誉减值损失		
十四、其他		
合计	17,986,534.02	945,397.64

其他说明：

注：资产减值损失本期数较上年同期数上升 1,802.54%，主要原因是：本期往来账按账龄计提坏账准备及个别认定计提坏账准备增加；存货按成本与可变现净值孰低计价计提原材料跌价损失，以及福

建省莆田建福建材有限公司、福建省石狮建福建材有限公司因在建工程项目取消，计提减值准备所致。

66、投资收益

单位：元 币种：人民币

项目	本期发生额	上期发生额
权益法核算的长期股权投资收益		
处置长期股权投资产生的投资收益	4,141,427.53	21,842.25
以公允价值计量且其变动计入当期损益的金融资产在持有期间的投资收益		
处置以公允价值计量且其变动计入当期损益的金融资产取得的投资收益		
持有至到期投资在持有期间的投资收益		
可供出售金融资产等取得的投资收益	23,424,240.00	24,072,360.00
处置可供出售金融资产取得的投资收益	48,857,282.52	87,816,897.57
丧失控制权后，剩余股权按公允价值重新计量产生的利得		
合计	76,422,950.05	111,911,099.82

其他说明：

注1：投资收益汇回不存在重大限制。 注2：投资收益本期数较上年同期数下降31.71%，主要原因是：本期出售可供出售金额资产（兴业证券股票）获得收益较上年度减少所致。

67、营业外收入

单位：元 币种：人民币

项目	本期发生额	上期发生额	计入当期非经常性损益的金额
非流动资产处置利得合计	3,307,955.48	1,144,223.53	3,307,955.48
其中：固定资产处置利得	3,307,955.48	1,144,223.53	3,307,955.48
无形资产处置利得			
政府补助	24,391,359.49	29,035,433.18	24391359.49
罚款收入	2,900.00	171900.00	2,900.00
其他	1918780.46	5,719,092.21	1,918,780.46
合计	29,620,995.43	36,070,648.92	29,620,995.43

计入当期损益的政府补助

单位：元 币种：人民币

补助项目	本期发生金额	上期发生金额	与资产相关/与收益相关

散装水泥设备补助	958,000.00	815,000.00	与资产相关
余热发电	328,333.33	328,333.33	与资产相关
脱硫石膏替代天然石膏技术改造	150,000.00	150,000.00	与资产相关
节能项目	100,000.00		与资产相关
用电补贴	5,850,455.00	5,102,206.00	与收益相关
淘汰落后产能财政补贴		150,000.00	与收益相关
资源综合利用增值税退税	9,874,665.77	7,125,613.62	与收益相关
房产税、土地税即征即奖	4,514,279.18	14,418,716.14	与收益相关
纳税大户奖励	50,000.00	90,000.00	与收益相关
流动贷款补贴费		120,000.00	与收益相关
安砂土地款返还款	356,676.92	297,230.80	与资产相关
安砂新型干法水泥生产设备补助	354,999.96	354,999.96	与资产相关
永安市工业技改资金补贴	83,333.33	83,333.33	与资产相关
新店镇人民政府奖励经费	20,000.00		与收益相关
重点税源企业纳税贡献奖励金	10,000.00		与收益相关
福安市财政局企业转型升级技术改造奖励资金	1,305,882.00		与收益相关
其他资源勘探电力信息经费	419,734.00		与收益相关
环保局在线监控补助款	15,000.00		与收益相关
合计	24,391,359.49	29,035,433.18	/

68、营业外支出

单位：元 币种：人民币

项目	本期发生额	上期发生额	计入当期非经常性损益的金额
非流动资产处置损失合计	195,958.13	3,829,530.96	195,958.13
其中：固定资产处置损失	195,958.13	3,829,530.96	195,958.13
无形资产处置损失			
债务重组损失			
捐赠赞助	370,000.00	149,681.20	370,000.00
滞纳金、赔罚款	3,335,077.69	258,843.87	3,335,077.69
其他	452,716.72	347,343.12	452,716.72
合计	4,353,752.54	4,585,399.15	4,353,752.54

69、所得税费用

(1) 所得税费用表

单位：元 币种：人民币

项目	本期发生额	上期发生额
按税法及相关规定计算当期所得税费用	23,295,397.05	8,474,648.48
递延所得税调整	-596,376.74	1,303,119.76
合计	22,699,020.31	9,777,768.24

注：所得税本期数较上年同期数上升 132.15%，主要原因是：公司本期利润总额增加导致应税所得额增加。

(2) 会计利润与所得税费用调整过程：

单位：元

项目	本期发生额
利润总额	95,745,537.58
按法定/适用税率计算的所得税费用	23,936,384.39
子公司适用不同税率的影响	
调整以前期间所得税的影响	
非应税收入的影响	-7,766,348.11
不可抵扣的成本、费用和损失的影响	1,263,814.67
使用前期未确认递延所得税资产的可抵扣亏损的影响	-3,686,095.53
本期未确认递延所得税资产的可抵扣暂时性差异或可抵扣亏损的影响	8,952,102.39
使用前期未确认递延所得税资产的的可抵扣暂时性差异的影响	-837.50
所得税费用	22,699,020.31

70、其他综合收益

详见附注五、36。

71、现金流量表项目

(1). 收到的其他与经营活动有关的现金：

单位：元 币种：人民币

项目	本期发生额	上期发生额
往来款、投标保证金	34,811,560.33	70,343,985.18
银行存款利息收入	8,898,472.19	14,183,161.69
政府补助	14,784,101.00	34,946,934.14
经营租赁的租金	3,788,578.84	1,121,302.33
其他	8,051,288.68	6,154,249.12
合计	70,334,001.04	126,749,632.46

注：收到的其他与经营活动有关的现金本期较上期下降 44.51%，主要系本期收到单位保证金、即征即奖房产税、土地使用税等补贴减少；银行存款利息减少等原因所致。

(2). 支付的其他与经营活动有关的现金：

单位：元 币种：人民币

项目	本期发生额	上期发生额
投标保证金、银行保证金	80,193,937.28	29,592,774.50
保险费	204,089.62	796,769.64
广告费	3,425,822.07	2,091,356.29

专用线费	3,684,440.22	2,322,409.62
散装基金	2,151,813.47	2,588,921.66
运输费及其代理费	21,020,438.83	32,141,154.42
差旅费	1,666,400.76	2,534,772.68
修理费	31,438,908.37	19,245,703.87
咨询费	1,211,973.01	3,924,292.42
其他	37,844,666.22	46,963,200.94
合计	182,842,489.85	142,201,356.04

注：支付的其他与经营活动有关的现金本期较上期增长 28.58%，主要系本期支付了中信重机械股份有限公司 PC 总包质保金 4,500.00 万元。

(3). 收到的其他与投资活动有关的现金

单位：元 币种：人民币

项目	本期发生额	上期发生额
收购时点宁德建福建材有限公司的货币资金		25,322,779.95
合计		25,322,779.95

(4). 支付的其他与投资活动有关的现金

单位：元 币种：人民币

项目	本期发生额	上期发生额
处置子公司的减少现金净额	1,293,784.42	
合计	1,293,784.42	

注：处置子公司减少的现金净额详见本附注 74、（3）。

(5). 收到的其他与筹资活动有关的现金

单位：元 币种：人民币

项目	本期发生额	上期发生额
融资性售后回租取得现金	200,000,000.00	
合计	200,000,000.00	

(6). 支付的其他与筹资活动有关的现金

单位：元 币种：人民币

项目	本期发生额	上期发生额
财务顾问费、融资额度承诺费	15,021,975.00	6,245,641.00
担保风险补偿金	2,808,033.33	
融资手续费	8,000,000.00	12,000,000.00
融资租赁租金	15,432,222.22	
合计	41,262,230.55	18,245,641.00

72、现金流量表补充资料

(1) 现金流量表补充资料

单位：元 币种：人民币

补充资料	本期金额	上期金额
1. 将净利润调节为经营活动现金流量：		
净利润	73,046,517.27	31,388,188.86
加：资产减值准备	17,986,534.02	945,397.64
固定资产折旧、油气资产折耗、生产性生物资产折旧	167,669,889.22	163,141,735.64
无形资产摊销	8,898,241.92	7,727,975.59
长期待摊费用摊销	7,994,362.26	7,186,065.56
处置固定资产、无形资产和其他长期资产的损失（收益以“－”号填列）	-3,216,603.74	2,802,747.39
固定资产报废损失（收益以“－”号填列）	104,606.39	
公允价值变动损失（收益以“－”号填列）		
财务费用（收益以“－”号填列）	95,558,474.42	109,680,233.79
投资损失（收益以“－”号填列）	-76,422,950.05	-111,911,099.82
递延所得税资产减少（增加以“－”号填列）	-399,242.87	1,335,975.40
递延所得税负债增加（减少以“－”号填列）	-197,133.87	-32,855.64
存货的减少（增加以“－”号填列）	-42,069,469.24	44,784,677.82
经营性应收项目的减少（增加以“－”号填列）	11,501,430.38	9,949,577.45
经营性应付项目的增加（减少以“－”号填列）	34,771,306.55	-18,634,434.25
其他		
经营活动产生的现金流量净额	295,225,962.66	248,364,185.43
2. 不涉及现金收支的重大投资和筹资活动：		
债务转为资本		
一年内到期的可转换公司债券		
融资租入固定资产		
3. 现金及现金等价物净变动情况：		
现金的期末余额	527,275,570.43	647,763,328.79
减：现金的期初余额	647,763,328.79	708,558,215.28
加：现金等价物的期末余额		
减：现金等价物的期初余额		
现金及现金等价物净增加额	-120,487,758.36	-60,794,886.49

(3) 本期收到的处置子公司的现金净额

	金额
本期处置子公司于本期收到的现金或现金等价物	2,783,484.15
其中：福建省建福散装水泥有限公司	2,783,484.15
永安市福泥汽车运输有限公司	
减：丧失控制权日子公司持有的现金及现金等价物	4,077,268.57
其中：福建省建福散装水泥有限公司	4,076,664.50
永安市福泥汽车运输有限公司	604.07
加：以前期间处置子公司于本期收到的现金或现金等价物	
处置子公司收到的现金净额	-1,293,784.42

其他说明：

注：本期处置子公司收到的的现金净额为负数，调整到支付的其他与投资活动有关的现金。

(4) 现金和现金等价物的构成

单位：元 币种：人民币

项目	期末余额	期初余额
一、现金	527,275,570.43	647,763,328.79
其中：库存现金	7,074.62	101,377.82
可随时用于支付的银行存款	527,268,263.33	550,539,713.59
可随时用于支付的其他货币资 金	232.48	97,122,237.38
可用于支付的存放中央银行款 项		
存放同业款项		
拆放同业款项		
二、现金等价物		
其中：三个月内到期的债券投资		
三、期末现金及现金等价物余额	527,275,570.43	647,763,328.79
其中：母公司或集团内子公司使用受 限制的现金和现金等价物	5,818,332.66	7,334,978.73

73、所有者权益变动表项目注释

说明对上年期末余额进行调整的“其他”项目名称及调整金额等事项：

74、所有权或使用权受到限制的资产

单位：元 币种：人民币

项目	期末账面价值	受限原因
货币资金	5,818,332.66	保证金
应收票据		
存货		
固定资产	628,052,995.42	售后租回、抵押
无形资产		
可供出售的金融资产	165,000,000.00	设定质押
合计	798,871,328.08	/

75、外币货币性项目

(1). 外币货币性项目：

(2). 境外经营实体说明，包括对于重要的境外经营实体，应披露其境外主要经营地、记账本位币及选择依据，记账本位币发生变化的还应披露原因。

适用 不适用

76、套期

按照套期类别披露套期项目及相关套期工具、被套期风险的相关的定性和定量信息：

八、合并范围的变更

1、非同一控制下企业合并

2、同一控制下企业合并

3、反向购买

交易基本信息、交易构成反向购买的依据、上市公司保留的资产、负债是否构成业务及其依据、合并成本的确定、按照权益性交易处理时调整权益的金额及其计算：

是否存在通过多次交易分步处置对子公司投资且在本期丧失控制权的情形

适用 不适用

5、其他原因的合并范围变动

报告期本公司合并范围较上期相比减少了 3 家子公司。原因是根据公司第七届董事会第八次会议决议，福建省建福散装水泥有限公司、永安市福泥汽车运输有限公司、漳州金石新型建材有限公司截至 2014 年 12 月 31 日已办理完注销手续，本期不再纳入合并范围。

单位名称	处置日净资产	期初至处置日净利润
福建省建福散装水泥有限公司	2,681,481.07	
永安市福泥汽车运输有限公司	-678,039.97	
漳州金石新型建材有限公司	-8,480,350.25	

九、在其他主体中的权益

1、在子公司中的权益

(1). 企业集团的构成

子公司名称	主要经营地	注册地	业务性质	持股比例(%)		取得方式
				直接	间接	
厦门金福鹭建材有限公司	厦门	厦门	销售	100.00		设立
厦门建福散装水泥运输有限公司	厦门	厦门	运输	100.00		设立
永安市建福设备安装维修有限公司	永安	永安	安装维修	100.00		设立
莆田建福大厦有限公司	莆田	莆田	服务	90.00		设立
泉州泉港金泉福建材有限公司	泉州	泉州	生产、销售	100.00		设立
福建省永安金湖水泥有限公司	永安	永安	生产、销售	96.36		设立
福建安砂建福水泥有限公司	永安	永安	生产、销售		100.00	设立
福州炼石水泥有限公司	闽候	闽候	生产、销售	100.00		设立
福建永安建福水泥有限公司	永安	永安	生产、销售	100.00		设立
福建省海峡水泥股份有限公司	德化	德化	生产、销售	55.99		非同一控制下企业合并
福建顺昌炼石混凝土有限公司	顺昌	顺昌	生产、销售	100.00		设立
福建省建福南方水泥有限公司	福州	福州	生产、销售	50.00		设立

福建省莆田建福建材有限公司	莆田	莆田	生产、销售		100.00	设立
福建省石狮建福建材有限公司	石狮	石狮	生产、销售		85.00	设立
福建省宁德建福建材有限公司	福安	福安	生产、销售	71.58		非同一控制下企业合并

注：本公司持有福建省建福南方水泥有限公司 50.00%的股权比例，在福建省建福南方水泥有限公司董事会拥有半数以上表决权，能够实施控制，因此将其纳入合并范围。

(2). 重要的非全资子公司

单位：元 币种：人民币

子公司名称	少数股东持股比例	本期归属于少数股东的损益	本期向少数股东宣告分派的股利	期末少数股东权益余额
福建省永安金湖水泥有限公司	3.64%	-670,454.77		3,924,625.81
福建省海峡水泥股份有限公司	44.01%	-2,703,776.59		204,304,112.53
福建省建福南方水泥有限公司	50.00%	28,261,549.98		542,574,872.23
宁德建福建材有限公司	28.42%	-757,670.57		16,440,984.81

(3). 重要非全资子公司的主要财务信息

单位:元 币种:人民币

子公司名称	期末余额						期初余额					
	流动资产	非流动资产	资产合计	流动负债	非流动负债	负债合计	流动资产	非流动资产	资产合计	流动负债	非流动负债	负债合计
福建省永安金湖水泥有限公司	27,062,340.83	249,229,104.16	276,291,444.99	183,766,545.53		183,766,545.53	51,553,943.91	250,036,786.10	301,590,730.01	191,015,292.02		191,015,292.02
福建省海峡水泥股份有限公司	159,962,882.10	1,079,150,259.47	1,239,113,141.57	669,936,758.30	104,931,174.65	774,867,932.95	73,524,126.90	771,147,482.20	844,671,609.10	239,044,675.69	210,385,500.00	449,430,175.69
福建省建福南方水泥有限公司	557,004,142.49	662,876,928.22	1,219,881,070.71	170,221,036.45	12,097,759.10	182,318,795.55	534,934,972.07	675,636,090.75	1,210,571,062.82	215,895,171.31	12,809,435.98	228,704,607.29
宁德建福建材有限公司	39,233,022.15	137,822,261.77	177,055,283.92	115,804,672.58	3,400,559.24	119,205,231.82	23,081,705.35	40,191,736.48	63,273,441.83	424,087.32	3,597,693.11	4,021,780.43

子公司名称	本期发生额				上期发生额			
	营业收入	净利润	综合收益总额	经营活动现金流量	营业收入	净利润	综合收益总额	经营活动现金流量
福建省永安金湖水泥有限公司	243,828,737.78	-18,419,087.03	-18,419,087.03	62,168,411.43	209,332,418.60	-23,312,573.64	-23,312,573.64	44,957,588.87
福建省海峡水泥股份有限公司		-5,996,224.79	-5,996,224.79	-64,017,663.42	28,557.00	-2,495,832.31	-2,495,832.31	221,431,427.28
福建省建福南方水泥有限公司	503,278,462.68	55,950,454.70	55,950,454.70	86,630,403.53	473,152,695.83	26,205,431.47	26,205,431.47	6,773,970.88
宁德建福建材有限公司		-1,401,609.30	-1,401,609.30	-18,881,844.81		-588,100.63	-588,100.63	-1,654,017.57

(4). 使用企业集团资产和清偿企业集团债务的重大限制:

(5). 向纳入合并财务报表范围的结构化主体提供的财务支持或其他支持:

2、在子公司的所有者权益份额发生变化且仍控制子公司的交易

(1). 在子公司所有者权益份额的变化情况的说明:

子公司名称	变动前持股比例 (%)	变动后持股比例 (%)	变动原因
福建省海峡水泥股份有限公司	52.00	55.99	收购少数股东股权
宁德建福建材有限公司	51.00	71.58	收购少数股东股权
永安市建福设备安装维修有限公司	87.36	100.00	让受少数股东股权

(2). 交易对于少数股东权益及归属于母公司所有者权益的影响:

单位:元 币种:人民币

	福建省海峡水泥股份有限公司	宁德建福建材有限公司	永安市建福设备安装维修有限公司
购买成本/处置对价			
--现金	16,000,000.00	10,905,000.00	
购买成本/处置对价合计	16,000,000.00	10,905,000.00	
减:按取得/处置的股权比例计算的子公司净资产份额	18,697,795.13	11,834,658.71	611,378.39
差额	-2,697,795.13	-929,658.71	-611,378.39
其中:调整资本公积	2,697,795.13	929,658.71	611,378.39
调整盈余公积			
调整未分配利润			

3、在合营企业或联营企业中的权益

(5). 合营企业或联营企业向本公司转移资金的能力存在重大限制的说明:

(7). 与合营企业投资相关的未确认承诺

(8). 与合营企业或联营企业投资相关的或有负债

4、重要的共同经营

5、在未纳入合并财务报表范围的结构化主体中的权益

未纳入合并财务报表范围的结构化主体的相关说明：

十、与金融工具相关的风险

十一、公允价值的披露

1、以公允价值计量的资产和负债的期末公允价值

单位：元 币种：人民币

项目	期末公允价值			
	第一层次公允价值计量	第二层次公允价值计量	第三层次公允价值计量	合计
一、持续的公允价值计量				
（一）以公允价值计量且变动计入当期损益的金融资产				
1. 交易性金融资产				
（1）债务工具投资				
（2）权益工具投资				
（3）衍生金融资产				
2. 指定以公允价值计量且其变动计入当期损益的金融资产				
（1）债务工具投资				
（2）权益工具投资				
（二）可供出售金融资产	877,050,720.00			877,050,720.00
（1）债务工具投资				
（2）权益工具投资	877,050,720.00			877,050,720.00
（3）其他				
（三）投资性房地产				
1. 出租用的土地使用权				
2. 出租的建筑物				
3. 持有并准备增值后转让的土地使用权				
（四）生物资产				
1. 消耗性生物资产				
2. 生产性生物资产				
持续以公允价值计量的资产总额	877,050,720.00			877,050,720.00
（五）交易性金融负债				
其中：发行的交易性债券				
衍生金融负债				
其他				

(六) 指定为以公允价值计量且变动计入当期损益的金融负债				
持续以公允价值计量的负债总额				
二、非持续的公允价值计量				
(一) 持有待售资产				
非持续以公允价值计量的资产总额				
非持续以公允价值计量的负债总额				

2、持续和非持续第一层次公允价值计量项目市价的确定依据

持有上市公司的可供出售权益工具公允价值按照 2014 年最后交易日股票收盘价计量。

十二、关联方及关联交易

1、本企业的母公司情况

母公司名称	注册地	业务性质	注册资本 (万元)	母公司对本企业的 持股比例(%)	母公司对本企业的 表决权比例(%)
福建省建材(控股)有限责任公司	福建省 福州市	国有独资	32,941.17	28.78	28.78

公司的母公司为福建省建材(控股)有限责任公司,公司的实际控制人为福建省能源集团有限责任公司。本企业最终控制方是福建省人民政府国有资产监督管理委员会

2、本企业的子公司情况

本企业子公司的情况详见附注七、在其他主体中的权益

4、其他关联方情况

其他关联方名称	其他关联方与本企业关系
福建能源集团有限责任公司结算中心	实际控制人附属企业
福建能源集团财务有限公司	实际控制人附属企业
厦门鹭麟散装水泥有限公司	联营企业
三明新型建材总厂	联营企业
永安建福水泥运输公司	联营企业
福建省非金属矿工业公司	实际控制人附属企业

福建省建材物资公司	实际控制人附属企业
福建省燃料有限责任公司	实际控制人附属企业
福建省三达石灰石厂	控股股东附属企业
福建省福能新型建材有限责任公司	控股股东附属企业（注1）
福建省钢源粉体材料有限公司	实际控制人附属企业
福建省建筑材料工业设计院	受同一控制人控制
福建省永安煤业有限责任公司	实际控制人附属企业
福煤（邵武）煤业有限公司	实际控制人附属企业
厦门振华能源有限公司	实际控制人附属企业
福建惠安泉惠发电有限责任公司	实际控制人附属企业
福建省天湖山能源实业有限公司	实际控制人附属企业
福建省煤电股份有限公司永定矿区办事处	实际控制人附属企业
福能（平潭）融资租赁股份有限公司	实际控制人附属企业
福建省福能融资担保有限公司	实际控制人附属企业
福建省德化县阳春矿业有限公司	控股子公司另一股东
德化亿鑫矿业有限公司	控股子公司另一股东控制的公司

注：福建省福能新型建材有限责任公司由福建省建材进出口公司更名而来。

5、关联交易情况

(1). 购销商品、提供和接受劳务的关联交易

采购商品/接受劳务情况表

单位：元 币种：人民币

关联方	关联交易内容	本期发生额	上期发生额
福建省福能新型建材有限责任公司	采购煤		3,310,738.34
福建省福能新型建材有限责任公司鸿山分公司	采购脱硫石膏	1,978,892.35	2,584,529.23
永安市建福水泥运输公司	提供其自备车运输水泥及代理费	6,907,629.82	7,562,941.52
福建省永安煤业有限公司	采购煤及煤矸石	303,720,211.62	195,924,683.14
福建省钢源粉体材料有限公司	采购转炉渣	11,372,045.55	8,526,997.72
福煤（邵武）煤业有限公司	采购煤	9,945,600.43	7,520,483.01
厦门振华能源有限公司	采购煤		4,456,101.72
福建省非金属矿有限责任公司	采购标准砂	209,337.60	
福建省非金属矿有限责任公司	采购转炉渣		208,685.99
福建省非金属矿有限责任公司	采购助磨剂		223,504.30
福建省天湖山能源实业有限公司	采购煤	31,419,331.64	45,235,066.00
福建省煤电股份有限公司永定矿区办事处	采购煤	58,003,617.56	27,836,852.80
福建省煤电股份有限公司新罗矿区办事处	采购煤	8,802,182.06	42,289,650.47
福建省燃料有限责任公司	燃料油	4,643,176.89	4,615,322.67
合计		437,002,025.52	350,295,556.91

出售商品/提供劳务情况表

单位：元 币种：人民币

关联方	关联交易内容	本期发生额	上期发生额
永安建福水泥运输有限公司	让售材料	1,058,147.59	933,232.54
合计		1,058,147.59	933,232.54

(3). 关联租赁与许可协议情况

本公司作为出租方：

单位：元 币种：人民币

承租方名称	租赁资产种类	本期确认的租赁收入	上期确认的租赁收入

本公司作为承租方：

单位：元 币种：人民币

出租方名称	租赁资产种类	本期确认的租赁费	上期确认的租赁费

①支付采矿许可证使用费和支付矿产资源有偿使用费：2012年3月福建省三达石灰石厂（以下简称：三达石灰石厂）向福建省国土资源厅申请延续办理顺昌县洋姑山石灰石矿山采购许可证（许可证号：C3500002010127110101871，有效期2012年3月7日至2032年3月7日）。根据顺昌炼石厂（以下简称：炼石厂）与三达石灰石厂的协议约定：本次采矿许可证费用由炼石厂承担并向福建省国土资源厅分期支付，其中：2012年支付943万元，2013年支付708万元，2014年支付706.65万元，并在支付第二期采矿权价款以后各期还应按银行同期贷款利率支付相应利息。炼石厂2012年已向三达石灰石厂支付943万元，2013年支付708万元，2014年支付706.65万元。同时炼石厂继续有偿使用三达石灰石厂的石灰岩矿产，以保证炼石厂使用三达石灰石厂的石灰石成本低于市场交易价格为定价原则，在有偿使用上述采矿许可证的初始五年内，炼石厂有偿使用石灰石矿资源价格(关联交易价格)根据实际开采石灰石的数量(即该矿山外包开采结算量)，按照每吨1元计算，2013年支付245.7258万元，2014年支付254.8443万元。

②顺昌炼石厂继续使用福建三达石灰石厂的部分房产，同时对外收取房屋租赁收入，其中：2013年度取得租赁收入304,478.30元，2014年度取得租赁收入462,709.63元，主要用于房屋的修缮、维护。

(4). 关联担保情况

本公司作为担保方

1、截止2014年12月31日止，关联方之间担保事项如下：

单位：万元 币种：人民币

被担保方	担保金额	担保起始日	担保到期日	担保是否已经履行完毕
福建省永安金湖水水泥有限公司	5,500.00	2014.4.22	2015.4.21	否
福建省海峡水泥股份有限公司	4,257.07	2013.7.8	2017.1.7	否
福建省海峡水泥股份有限公司	4,201.01	2013.7.9	2017.1.8	否
福建省海峡水泥股份有限公司	8,770.24	2013.8.13	2017.2.12	否
福建永安建福水泥有限公司	130.00	2014.8.12	2015.2.12	否
福建永安建福水泥有限公司	1,237.30	2014.9.2	2015.1.2	否
福建永安建福水泥有限公司	1,000.00	2014.9.9	2015.1.9	否
福建永安建福水泥有限公司	1,155.85	2014.10.27	2015.2.27	否
福建永安建福水泥有限公司	1,200.00	2014.11.19	2015.4.19	否
福建永安建福水泥有限公司	500.00	2014.11.19	2015.3.19	否

福州炼石水泥有限公司	600.00	2014.4.23	2015.4.21	否
福州炼石水泥有限公司	800.00	2014.4.23	2015.4.21	否
福州炼石水泥有限公司	800.00	2014.4.23	2015.4.21	否
福州炼石水泥有限公司	800.00	2014.4.23	2015.4.21	否
福建安砂建福水泥有限公司	1,200.00	2014.10.29	2015.1.29	否
福建安砂建福水泥有限公司	1,300.00	2014.10.29	2015.1.29	否
合 计	33,451.47			

本公司作为被担保方

担保方	担保金额	担保起始日	担保到期日	担保是否已经履行完毕
福建省建材（控股）有限责任公司	3,000.00	2014.11.26	2015.11.20	否
福建省建材（控股）有限责任公司	10,000.00	2014.10.31	2015.10.26	否
福建省建材（控股）有限责任公司	5,000.00	2014.10.31	2015.10.20	否
福建省建材（控股）有限责任公司	7,000.00	2014.12.12	2015.12.12	否
福建省建材（控股）有限责任公司	15,000.00	2014.10.14	2015.10.13	否
福建省建材（控股）有限责任公司	5,000.00	2014.2.17	2015.2.16	否
福建省建材（控股）有限责任公司	10,000.00	2014.3.10	2015.3.9	否
福建省建材（控股）有限责任公司	7,500.00	2014.10.13	2015.10.12	否
福建省建材（控股）有限责任公司	5,000.00	2014.11.17	2015.11.16	否
福建省建材（控股）有限责任公司	5,000.00	2014.11.24	2015.11.23	否
福建省建材（控股）有限责任公司	10,000.00	2014.12.10	2015.12.9	否
福建省建材（控股）有限责任公司	8,000.00	2014.12.12	2015.12.11	否
福建省建材（控股）有限责任公司	20,000.00	2014.12.16	2015.12.15	否
福建省建材（控股）有限责任公司	860.00	2012.9.3	2015.1.16	否
福建省建材（控股）有限责任公司	890.00	2012.2.15	2015.1.16	否
福建省建材（控股）有限责任公司	270.00	2012.2.20	2015.1.16	否
福建省建材（控股）有限责任公司	490.00	2012.2.17	2015.1.16	否
福建省能源集团有限责任公司	10,000.00	2014.8.6	2015.8.6	否
福建省建材（控股）有限责任公司	9,375.00	2014.9.24	2018.9.23	否
福建省建材（控股）有限责任公司	9,375.00	2014.9.26	2018.9.25	否
合 计	141,760.00			

(5). 关联方资金拆借

截止 2014 年 12 月 31 日,公司向关联方拆入资金 142,250 万元,流动资金借款合同利率在 4.8%--6.6% 之间

单位: 元 币种: 人民币

关联方	拆借金额	起始日	到期日	说明
拆入				
福建惠安泉惠发电有限责任公司	100,000,000.00	2014-5-7	2015-5-6	流动资金周转
福建省福能新型建材有限责任公司	120,000,000.00	2014-12-30	2015-12-25	流动资金周转
福建能源集团财务有限公司	47,500,000.00	2014-5-27	2015-5-27	流动资金周转
	50,000,000.00	2014-10-29	2015-10-13	流动资金周转
	30,000,000.00	2014-11-26	2015-11-20	流动资金周转
	100,000,000.00	2014-10-31	2015-10-26	流动资金周转

	50,000,000.00	2014-10-31	2015-10-20	流动资金周转
	70,000,000.00	2014-12-12	2015-12-12	流动资金周转
福建能源集团财务 有限责任公司结算 中心	150,000,000.00	2014-10-14	2015-10-13	流动资金周转
	50,000,000.00	2014-2-17	2015-2-16	流动资金周转
	100,000,000.00	2014-3-10	2015-3-9	流动资金周转
	75,000,000.00	2014-10-13	2015-10-12	流动资金周转
	50,000,000.00	2014-11-17	2015-11-16	流动资金周转
	50,000,000.00	2014-11-24	2015-11-23	流动资金周转
	100,000,000.00	2014-12-10	2015-12-9	流动资金周转
	80,000,000.00	2014-12-12	2015-12-11	流动资金周转
	200,000,000.00	2014-12-16	2015-12-15	流动资金周转
合计	1,422,500,000.00			

(6) 其他

①福建省海峡水泥股份有限公司提供 2,000.00 万元保证金并将其在建的 4500t/d 熟料水泥生产线带 7.5mw 纯低温余热发电系统设备提供抵押担保向福能（平潭）融资租赁股份有限公司融资 20,000.00 万元。2014 年偿还本金 27,716,787.53 元，支付利息 14,419,452.91 元。

②根据公司于 2014 年 9 月与福能（平潭）融资租赁股份有限公司签订的固定资产融资性售后回租合同，公司向福能（平潭）融资租赁股份有限公司出售固定资产再以融资租赁的方式租回。增加融资租赁固定资产原值 200,517,170.63 元，本期支付租金 15,432,222.22 元。由公司提供 1,600.00 万元保证金，炼石厂、建福厂、漳州厂生产设备提供抵押担保并由福建省建材(控股)有限责任公司为本公司提供保证。

(6). 关联方资产转让、债务重组情况

单位：元 币种：人民币

关联方	关联交易内容	本期发生额	上期发生额

(7). 关键管理人员报酬

单位：元 币种：人民币

项目	本期发生额	上期发生额
关键管理人员报酬		

(8). 其他关联交易

5、关联方资金存款

①截止 2014 年 12 月 31 日公司在关联方福建能源集团财务有限公司开立的存款账户情况如下：

存款单位	存款性质	账号	期末余额	期初余额
福建水泥股份有限公司	活期	201201011103507	117,157,381.26	91,674,645.26
福建水泥股份有限公司建福厂	活期	201201011801100	73,645.73	421,397.97
福建水泥股份有限公司炼石厂	活期	201201011900500	63,681.42	174,685.68

福建水泥股份有限公司漳州水泥厂	活期	201201011600200	2,107,983.71	410,024.07
福建省建福南方水泥有限公司	活期	201201011105100	149,864,361.28	373,920,818.96
福建省建福南方水泥有限公司	定期		180,000,000.00	
福建省海峡水泥股份有限公司	活期	201201011501507	5,510,067.84	8,434,196.60
福建安砂建福水泥有限公司	活期	201201011801200	288,442.26	297,928.85
福州炼石水泥有限公司	活期	201201011105500	184,085.66	160,659.05
厦门金福鹭建材有限公司	活期	201201011200900	157,011.73	365,985.88
福建省永安金银湖水泥有限公司	活期	201201011801000	51,806.00	1,275,891.29
福建永安建福水泥有限公司	活期	201201011801000	221,969.33	107,711.70
福建省莆田建福建材有限公司	活期	201201011400900	12,228.93	
福建省宁德建福建材有限公司	活期	201201011300400	59,978.88	8,840,072.78
合计			455,752,644.03	486,084,018.09

②截止2014年12月31日公司在关联方福建能源集团有限责任公司结算中心开立的存款账户情况如下:

存款单位	存款性质	账号	期末余额	期初余额
福建水泥股份有限公司	活期	1402023209005600108-814		

6、关联方应收应付款项

(1). 应收项目

单位:元 币种:人民币

项目名称	关联方	期末余额		期初余额	
		账面余额	坏账准备	账面余额	坏账准备
应收账款	厦门建福散装水泥有限公司			169,141.48	169,141.48
应收账款	永安建福水泥运输有限公司	573,427.00	573,427.00	573,427.00	573,427.00
应收账款	福建闽榕建福水泥贸易公司			4,914,215.21	4,914,215.21
长期应收款	福能(平潭)融资租赁股份有限公司	36,000,000.00		20,000,000.00	
其他应收款	永安建福水泥运输有限公司	450,395.70	450,395.70	1,950,395.70	750,395.70

其他应收款	三明新型建材总厂	2,372,094.62	2,372,094.62	2,372,094.62	2,372,094.62
其他应收款	盛唐广告公司			1,983,411.00	1,983,411.00
其他应收款	香港原野发展公司	6,160,000.00	6,160,000.00	6,160,000.00	6,160,000.00
其他应收款	福建省德化县阳春矿业有限公司	11,350,917.91	4,037,803.62	5,693,586.65	802,150.18
其他应收款	德化亿鑫矿业有限公司	1,900,000.00	950,000.00		

(2). 应付项目

单位:元 币种:人民币

项目名称	关联方	期末账面余额	期初账面余额
预付账款	福建省天湖山能源实业有限公司		417,207.96
预付账款	福建省非金属矿工业公司	14,400.00	
应付账款	福建省天湖山能源实业有限公司	2,027,149.18	
应付账款	福建省永安煤业有限责任公司	20,446,530.12	268,715.22
应付账款	福建省燃料有限责任公司	504,751.74	1,693,961.76
应付账款	福建省非金属矿有限责任公司		1,275.00
应付账款	福建省钢源粉体材料有限公司	1,955,214.44	
应付账款	福建省福能新型建材有限责任公司司鸿山分公司	177,719.51	916,339.05
应付账款	福煤(邵武)煤业有限公司	256,784.65	
应付账款	永安市建福水泥运输有限公司	810,416.77	713,110.13
应付账款	福建省非金属矿工业公司		
其他应付款	福建省三达石灰石厂	2,712,978.00	2,610,202.00
其他应付款	厦门鹭麟散装水泥有限公司	257,527.88	257,527.88
其他应付款	福建省建材进出口公司		156,000,000.00
其他应付款	福建省建材(控股)有限责任公司		165,000.00
其他应付款	福建省能源集团有限责任公司	8,245.89	34,000.00
其他应付款	福建省建材工业设计院	519,600.00	5,000.00
其他应付款	福建省德化县阳春矿业有限公司	910,000.00	
其他应付款	永安市建福水泥运输有限公司	1,000,000.00	

7、关联方承诺

十三、 股份支付

4、 股份支付的修改、终止情况

十四、 承诺及或有事项

1、 重要承诺事项

截至 2014 年 12 月 31 日，公司不存在需要披露的重要承诺事项

2、 或有事项

(1). 资产负债表日存在的重要或有事项

(2). 公司没有需要披露的重要或有事项，也应予以说明：

3、 其他

1、本公司对子公司的担保共计人民币 33,451.47 万元，具体详见本附注九、4、(4)

①本公司作为担保方

2、公司的参股公司厦门建福散装水泥有限公司期末对外担保的借款余额为 1,289.00 万元，已逾期未还，本公司对其投资比例为 25%，该公司已被吊销，本公司本期已将该投资项目核销。

3、公司的参股公司三明新型建材总厂期末对外担保的借款余额 2,206.75 万元，已逾期未还，本公司对其的投资比例为 44.93%，该长期投资按权益法核算，期末余额为零

十五、 资产负债表日后事项

1、 重要的非调整事项

2、 利润分配情况

单位：元 币种：人民币

拟分配的利润或股利	14,893,072.97
经审议批准宣告发放的利润或股利	14,893,072.97

3、 销售退回

4、 其他资产负债表日后事项说明

2015 年 3 月 20 日第七届董事会第二十次会议通过《2014 年度利润分配预案》。预案内容：拟以公司 2014 年 12 月 31 日总股本 381,873,666 股为基数，向全体股东每 10 股派 0.39 元(含税)现金红利，共派现 14,893,072.97 元，剩余母公司未分配利润 118,585,245.36 元（合并未分配利润数为 135,342,493.75 元）结转下年度分配，本年度拟不进行资本公积金转增股本。根据公司章程，此议案将提交股东大会审议。

十六、 其他重要事项

本期无需要披露的其他重要事项。

十七、 母公司财务报表主要项目注释

1、 应收账款

(1). 应收账款分类披露:

单位: 元 币种: 人民币

种类	期末余额					期初余额				
	账面余额		坏账准备		账面价值	账面余额		坏账准备		账面价值
	金额	比例 (%)	金额	计提比例 (%)		金额	比例 (%)	金额	计提比例 (%)	
单项金额重大并单独计提坏账准备的应收账款										
按信用风险特征组合计提坏账准备的应收账款	56,243,652.30	100.00	50,516,364.25	89.82	5,727,288.05	67,756,524.92	100.00	55,859,575.92	82.44	11,896,949.00
其中:账龄组合	56,243,652.30	100.00	50,516,364.25	89.82	5,727,288.05	67,756,524.92	100.00	55,859,575.92	82.44	11,896,949.00
单项金额不重大但单独计提坏账准备的应收账款										
合计	56,243,652.30	/	50,516,364.25	/	5,727,288.05	67,756,524.92	/	55,859,575.92	/	11,896,949.00

组合中, 按账龄分析法计提坏账准备的应收账款:

√适用 □不适用

单位: 元 币种: 人民币

账龄	期末余额		
	应收账款	坏账准备	计提比例
1年以内	5,378,329.20	268,916.47	5.00
1至2年	772,344.15	154,468.83	20.00
2至3年			
3至4年			
4至5年			
5年以上	50,092,978.95	50,092,978.95	100.00
合计	56,243,652.30	50,516,364.25	89.82

(2). 本期计提、收回或转回的坏账准备情况:

本期计提坏账准备金额 0 元; 本期收回或转回坏账准备金额 259,854.98 元。

(3). 本期实际核销的应收账款情况

单位: 元 币种: 人民币

项目	核销金额
实际核销的应收账款	5,083,356.69

其中重要的应收账款核销情况

单位: 元 币种: 人民币

单位名称	应收账款性质	核销金额	核销原因	履行的核销程序	款项是否由关联交易产生

福建闽榕建福水泥贸易公司	货款	4,914,215.21	公司被吊销	董事会决议	是
合计	/	4,914,215.21	/	/	/

应收账款核销说明：

(4). 按欠款方归集的期末余额前五名的应收账款情况：

单位名称	与本公司关系	欠款金额	欠款年限	占应收帐款的比例%
福清江镜供销社建材部	非关联方	5,134,869.29	5年以上	9.13
中铁十七局集团物资有限公司京福铁路客专	非关联方	4,649,878.51	1年以内	8.27
福州民兴建材公司	非关联方	2,562,296.17	5年以上	4.56
市物协公司	非关联方	2,388,965.83	5年以上	4.25
仙游锦昌建材有限公司	非关联方	2,007,523.70	5年以上	3.57
合计		16,743,533.50		29.78

(5). 因金融资产转移而终止确认的应收账款：

(6). 转移应收账款且继续涉入形成的资产、负债金额：

2、其他应收款

(1). 其他应收款分类披露：

单位：元 币种：人民币

类别	期末余额					期初余额				
	账面余额		坏账准备		账面价值	账面余额		坏账准备		账面价值
	金额	比例(%)	金额	计提比例(%)		金额	比例(%)	金额	计提比例(%)	
单项金额重大并单独计提坏账准备的其他应收款	7,927,330	0.86	5,804,166.10	73.22	2,123,163.90	5,002,350.95	0.90	5,002,350.95	100.00	
按信用风险特征组合计提坏账准备的其他应收款	913,062,805.18	98.59	30,793,881.61	3.37	882,268,923.57	539,091,465.15	97.20	32,145,329.83	5.96	506,946,135.32
其中：账龄组合	33,953,211.58	3.67	30,793,881.61	90.70	3,159,329.97	34,807,039.81	6.28	32,145,329.83	92.35	2,661,709.98
关联方组合	879,109,593.60	94.92			879,109,593.60	504,284,425.34	90.92			504,284,425.34
单项金额不重大但单独计提坏账准备的其他应收款	5,151,415.52	0.55	2,372,094.62	46.05	2,779,320.90	10,562,418.87	1.90	4,736,469.62	44.84	5,825,949.25
合计	926,141,550.70	/	38,970,142.33	/	887,171,408.37	554,656,234.97	/	41,884,150.40	/	512,772,084.57

期末单项金额重大并单项计提坏账准备的其他应收款：

√适用 □不适用

单位：元 币种：人民币

其他应收款（按单位）	期末余额			
	其他应收款	坏账准备	计提比例	计提理由
生态治理保证金	7,927,330.00	5,804,166.10	73.22%	按照受益年限分期计提
合计	7,927,330.00	5,804,166.10	/	/

组合中，按账龄分析法计提坏账准备的其他应收款：

√适用□不适用

单位：元 币种：人民币

账龄	期末余额		
	其他应收款	坏账准备	计提比例
1 年以内	1,699,236.16	84,961.80	5.00
1 至 2 年	411,660.77	82,332.15	20.00
2 至 3 年	715,817.43	214,745.23	30.00
3 年以上			
3 至 4 年	1,426,470.29	713,235.15	50.00
4 至 5 年	7,098.25	5,678.60	80.00
5 年以上	29,692,928.68	29,692,928.68	100.00
合计	33,953,211.58	30,793,881.61	90.70

确定该组合依据的说明：

组合中，关联方组合的其他应收款

账龄结构	期末余额		
	账面余额	坏账准备	计提比例 (%)
1 年以内	776,018,175.19		
1-2 年	101,043,315.50		
2-3 年	349,946.33		
3-4 年	333,158.17		
4-5 年	369,362.17		
5 年以上	995,636.24		
合计	879,109,593.60		

期末单项金额虽不重大但单项计提坏账准备的其他应收款

单位名称	账面余额	坏账准备	计提比例	计提理由
三明新型建材总厂	2,372,094.62	2,372,094.62	100.00%	无法收回
永安市住房基金中心	2,779,320.90			资金存款性质、不计提
合计	5,151,415.52	2,372,094.62	46.05%	

(2). 本期计提、收回或转回的坏账准备情况：

本期计提坏账准备金额 4,071,753.88 元；本期收回或转回坏账准备金额 0 元。

其中本期坏账准备转回或收回金额重要的：

单位：元 币种：人民币

单位名称	转回或收回金额	收回方式

合计		/
----	--	---

(3). 本期实际核销的其他应收款情况

单位：元 币种：人民币

项目	核销金额
实际核销的其他应收款	6,985,761.95

其中重要的其他应收款核销情况：

单位：元 币种：人民币

单位名称	其他应收款性质	核销金额	核销原因	履行的核销程序	款项是否由关联交易产生
福州盛唐广告公司	往来	1,983,411.00	公司被吊销	董事会决议	是
漳州金石新型建材有限公司	往来	5,002,350.95	公司注销	董事会决议	是
合计	/	6,985,761.95	/	/	/

(4). 其他应收款按款项性质分类情况

款项性质	期末账面余额	期初账面余额
1、代收代付	2,866,604.49	2,901,487.64
3、备用金、职工借款	329,819.17	352,505.79
4、保证金、押金、质保金	9,338,032.00	5,485,402.00
5、往来	908,085,416.43	539,914,405.68
6、其他	5,521,678.61	6,002,433.86
合计	926,141,550.70	554,656,234.97

(5). 按欠款方归集的期末余额前五名的其他应收款情况：

单位：元 币种：人民币

单位名称	款项的性质	期末余额	账龄	占其他应收款期末余额合计数的比例(%)	坏账准备期末余额
福建省海峡水泥股份有限公司	往来款	495,375,886.78	1年以内	53.49	
福建永安建福水泥有限公司	往来款	205,240,630.11	1年以内	22.16	
福建省宁德建福建材有限公司	往来款	100,440,891.32	1年以内	10.85	
福建省永安金银湖水泥有限公司	往来款	70,917,556.45	1年以内	7.66	
福建利达水泥制造有限公司	往来款	13,551,260.00	5年以上	1.46	13,551,260.00
合计	/	885,526,224.66	/	95.62	13,551,260.00

(7). 因金融资产转移而终止确认的其他应收款:

(8). 转移其他应收款且继续涉入形成的资产、负债金额:

3、长期股权投资

单位：元 币种：人民币

项目	期末余额			期初余额		
	账面余额	减值准备	账面价值	账面余额	减值准备	账面价值
对子公司投资	1,330,791,592.20	7,200,000.00	1,323,591,592.20	1,270,966,592.20	9,080,000.00	1,261,886,592.20
对联营、合营企业投资				2,463,712.39	2,463,712.39	
合计	1,330,791,592.20	7,200,000.00	1,323,591,592.20	1,273,430,304.59	11,543,712.39	1,261,886,592.20

(1) 对子公司投资

单位：元 币种：人民币

被投资单位	期初余额	本期增加	本期减少	期末余额	本期计提减值准备	减值准备期末余额
永安市建福设备安装维修有限公司	3,573,000.00			3,573,000.00		
永安市福泥汽车运输有限公司	680,000.00		680,000.00			
泉州市泉港金泉福建材有限公司	22,610,000.00			22,610,000.00		
漳州金石新型建材有限公司	1,200,000.00		1,200,000.00			
厦门建福散装水泥运输公司	4,030,000.00			4,030,000.00		
厦门金福鹭建材有限公司	23,200,000.00	1,800,000.00		25,000,000.00		
福建省建福散装水泥有限公司	6,000,000.00		6,000,000.00			
福建省永安金银湖水泥有限公司	106,000,000.00			106,000,000.00		
福州炼石水泥有限公司	137,874,380.57			137,874,380.57		
福建永安建福水泥有限公司	251,821,713.50			251,821,713.50		
福建省海峡水泥股份有限公司	211,250,000.00	55,000,000.00		266,250,000.00		

福建省建福南方水泥有限公司	462,027,498.13			462,027,498.13		
福建顺昌炼石混凝土有限公司	3,000,000.00			3,000,000.00		
福建省宁德建福建材有限公司	30,500,000.00	10,905,000.00		41,405,000.00		
莆田建福大厦有限公司	7,200,000.00			7,200,000.00		7,200,000.00
合计	1,270,966,592.20	67,705,000.00	7,880,000.00	1,330,791,592.20		7,200,000.00

(2) 对联营、合营企业投资

单位：元 币种：人民币

投资单位	期初余额	本期增减变动							期末余额	减值准备期末余额
		追加投资	减少投资	权益法下确认的投资损益	其他综合收益调整	其他权益变动	宣告发放现金股利或利润	计提减值准备		
一、合营企业										
小计										
二、联营企业										
厦门建福散装水泥联合公司	1,231,588.54		1,231,588.54							
永安燕嘉时装公司	750,000.00		750,000.00							
莆田建福水泥联营公司	173,793.23		173,793.23							
仙游建福水泥联营公司	308,330.62		308,330.62							
小计	2,463,712.39		2,463,712.39							
合计	2,463,712.39		2,463,712.39							

注：详见本附注五、11

4、营业收入和营业成本：

单位：元 币种：人民币

项目	本期发生额		上期发生额	
	收入	成本	收入	成本
主营业务	1,423,924,276.79	1,313,588,042.58	1,218,356,586.04	1,115,915,052.82
其他业务	49,917,923.85	9,823,744.72	31,452,525.07	8,444,158.26
合计	1,473,842,200.64	1,323,411,787.30	1,249,809,111.11	1,124,359,211.08

主营业务（分产品）

产品名称	本期发生额		上期发生额	
	主营业务收入	主营业务成本	主营业务收入	主营业务成本
水泥	1,092,502,315.52	1,021,930,766.42	915,009,493.98	851,986,303.33
熟料	273,199,790.28	256,670,866.61	254,043,754.48	232,282,590.69
其他	58,222,170.99	34,986,409.55	49,303,337.58	31,646,158.80
合计	1,423,924,276.79	1,313,588,042.58	1,218,356,586.04	1,115,915,052.82

5、投资收益

单位：元 币种：人民币

项目	本期发生额	上期发生额
成本法核算的长期股权投资收益		
权益法核算的长期股权投资收益		
处置长期股权投资产生的投资收益	-3,216,515.85	340,141.89
以公允价值计量且其变动计入当期损益的金融资产在持有期间的投资收益		
处置以公允价值计量且其变动计入当期损益的金融资产取得的投资收益		
持有至到期投资在持有期间的投资收益		
可供出售金融资产在持有期间的投资收益	23,424,240.00	24,072,360.00
处置可供出售金融资产取得的投资收益	48,857,282.52	87,816,897.57
丧失控制权后，剩余股权按公允价值重新计量产生的利得		
合计	69,065,006.67	112,229,399.46

十八、 补充资料

1、 当期非经常性损益明细表

单位：元 币种：人民币

项目	金额	说明
非流动资产处置损益	7,253,424.88	处置固定资产收益 330.80 万元，处置固定资产损失 19.83 万元；子公司处置收益 414.14 万元。
越权审批或无正式批准文件的税收返还、减免		
计入当期损益的政府补助（与企业业务密切相关，按照国家统一标准定额或定量享受的政府补助除外）	24,391,359.49	资源综合利用退税以及淘汰落后产能补助等。
计入当期损益的对非金融企业收取的资金占用费		
企业取得子公司、联营企业及合营企业的投资成本小于取得投资时应享有被投资单位可辨认净资产公允价值产生的收益		
非货币性资产交换损益		
委托他人投资或管理资产的损益		
因不可抗力因素，如遭受自然灾害而计提的各项资产减值准备		

债务重组损益		
企业重组费用，如安置职工的支出、整合费用等		
交易价格显失公允的交易产生的超过公允价值部分的损益		
同一控制下企业合并产生的子公司期初至合并日的当期净损益		
与公司正常经营业务无关的或有事项产生的损益		
除同公司正常经营业务相关的有效套期保值业务外，持有交易性金融资产、交易性金融负债产生的公允价值变动损益，以及处置交易性金融资产、交易性金融负债和可供出售金融资产取得的投资收益	48,857,282.52	出售兴业证券股票收益
单独进行减值测试的应收款项减值准备转回		
对外委托贷款取得的损益		
采用公允价值模式进行后续计量的投资性房地产公允价值变动产生的损益		
根据税收、会计等法律、法规的要求对当期损益进行一次性调整对当期损益的影响		
受托经营取得的托管费收入		
除上述各项之外的其他营业外收入和支出	-2,236,113.95	
其他符合非经常性损益定义的损益项目		
所得税影响额	-16,700,127.67	
少数股东权益影响额	-3,656,310.26	
合计	57,909,515.01	

2、净资产收益率及每股收益

报告期利润	加权平均净资产收益率 (%)	每股收益	
		基本每股收益	稀释每股收益
归属于公司普通股股东的净利润	4.57%	0.130	0.130
扣除非经常性损益后归属于公司普通股股东的净利润	-0.77%	-0.022	-0.022

3、境内外会计准则下会计数据差异

4、会计政策变更相关补充资料

√适用 □不适用

公司根据财政部 2014 年发布的《企业会计准则第 2 号——长期股权投资》等八项会计准则变更了相关会计政策并对比较财务报表进行了追溯重述，重述后的 2013 年 1 月 1 日、2013 年 12 月 31 日合并资产负债表如下：

单位：元 币种：人民币

项目	2013 年 1 月 1 日	2013 年 12 月 31 日	2014 年 12 月 31 日
流动资产：			
货币资金	717,848,282.78	655,098,307.52	533,093,903.09
结算备付金			
拆出资金			
以公允价值计量且其变动			

计入当期损益的金融资产			
衍生金融资产			
应收票据	80,602,620.60	107,542,426.70	43,172,513.97
应收账款	26,081,099.32	12,917,732.30	7,768,783.22
预付款项	155,550,006.96	54,300,121.41	10,954,560.93
应收保费			
应收分保账款			
应收分保合同准备金			
应收利息			814,189.51
应收股利			
其他应收款	67,075,042.33	50,957,853.97	36,700,020.65
买入返售金融资产			
存货	226,799,438.57	182,014,760.75	224,430,964.24
划分为持有待售的资产			
一年内到期的非流动资产			
其他流动资产	3,164,129.86	8,441,725.11	84,819,291.67
流动资产合计	1,277,120,620.42	1,071,272,927.76	941,754,227.28
非流动资产：			
发放贷款及垫款			
可供出售金融资产	732,916,228.00	541,199,768.00	877,250,720.00
持有至到期投资			
长期应收款			36,000,000.00
长期股权投资			
投资性房地产	4,394,940.73	4,263,642.73	4,132,344.73
固定资产	1,768,894,264.97	1,847,929,256.75	2,740,993,108.52
在建工程	185,617,940.11	735,724,171.56	286,669,841.93
工程物资	51,200.00	324,697.42	402,047.92
固定资产清理			
生产性生物资产			
油气资产			
无形资产	334,743,233.90	375,215,329.47	370,582,483.94
开发支出			
商誉			
长期待摊费用	99,060,383.54	99,243,188.32	96,759,412.20
递延所得税资产	18,683,206.93	17,347,231.53	17,746,474.40
其他非流动资产			30,445,815.33
非流动资产合计	3,144,361,398.18	3,621,247,285.78	4,460,982,248.97
资产总计	4,421,482,018.60	4,692,520,213.54	5,402,736,476.25
流动负债：			
短期借款	1,200,600,000.00	1,638,500,000.00	1,814,500,000.00
向中央银行借款			
吸收存款及同业存放			
拆入资金			
以公允价值计量且其变动计入当期损益的金融负债			
衍生金融负债			
应付票据		6,254,475.39	221,231,581.13
应付账款	240,246,434.24	282,680,471.55	351,754,188.38

预收款项	57,186,288.02	51,712,148.62	71,738,309.89
卖出回购金融资产款			
应付手续费及佣金			
应付职工薪酬	42,827,857.03	37,398,578.77	25,898,689.71
应交税费	-36,210,506.69	-14,979,890.20	37,475,751.84
应付利息			732,358.34
应付股利		576,000.00	
其他应付款	305,753,221.55	312,735,772.89	138,185,120.09
应付分保账款			
保险合同准备金			
代理买卖证券款			
代理承销证券款			
划分为持有待售的负债			
一年内到期的非流动负债	239,084,436.28	200,010,736.28	164,291,490.77
其他流动负债	2,978,542.33	6,850,244.64	2,350,847.28
流动负债合计	2,052,466,272.76	2,521,738,537.94	2,828,158,337.43
非流动负债：			
长期借款	219,900,000.00	229,500,000.00	94,545,674.65
应付债券			
其中：优先股			
永续债			
长期应付款	13,506,300.00	4,125,000.00	130,785,833.33
长期应付职工薪酬			
专项应付款			
预计负债	10,584,796.45		
递延收益	12,790,833.42	27,291,236.00	28,029,892.46
递延所得税负债	150,206,573.79	113,614,126.50	198,178,946.42
其他非流动负债			
非流动负债合计	406,988,503.66	374,530,362.50	451,540,346.86
负债合计	2,459,454,776.42	2,896,268,900.44	3,279,698,684.29
所有者权益：			
股本	381,873,666.00	381,873,666.00	381,873,666.00
其他权益工具			
其中：优先股			
永续债			
资本公积	308,044,998.48	213,582,978.96	217,541,441.69
减：库存股			
其他综合收益	425,463,221.38	304,892,800.16	559,178,661.52
专项储备	2,416,930.11	2,961,301.08	867,495.15
盈余公积	39,198,677.88	42,618,356.08	44,844,842.07
一般风险准备			
未分配利润	104,824,891.89	108,994,758.22	150,235,566.72
归属于母公司所有者权益合计	1,261,822,385.74	1,054,923,860.50	1,354,541,673.15
少数股东权益	700,204,856.44	741,327,452.60	768,496,118.81
所有者权益合计	1,962,027,242.18	1,796,251,313.10	2,123,037,791.96
负债和所有者权益总计	4,421,482,018.60	4,692,520,213.54	5,402,736,476.25

第十一节 备查文件目录

备查文件目录	载有法定代表人、主管会计工作负责人（如设置总会计师，须为总会计师）、会计机构负责人（会计主管人员）签名并盖章的财务报表。
备查文件目录	载有会计师事务所盖章、注册会计师签名并盖章的审计报告原件。
备查文件目录	报告期内在中国证监会指定报纸上公开披露过的所有公司文件的正本及公告的原稿。

董事长：姜丰顺

董事会批准报送日期：2015 年 3 月 20 日

修订信息

报告版本号	更正、补充公告发布时间	更正、补充公告内容